SCHEMA ELETTRICO FUNZIONALE P34 CIT

FUNCTIONNING DIAGRAM P34 CIT

SCHEMA ELECTRIQUE FONCTIONNEL P34 CIT

STEVE@BRISBANEACCESS.COM.AU
0458737769

MERLO
S.p.A.
CUNEO
ITALY

La MERLO S.p.A. si riserva a termini di legge la proprietà del presente disegno con divieto di riprodurlo e comunicarlo a terzi senza sua autorizzazione.

Disegno eseguito al CAD ogni modifica manuale non dovrà ritenersi valida

Titolo: SCHEMA EL. FUNZIONALE P34 CIT		
Matr. Merlo	Numero di Disegno: 51730-3	Rev: G
Disegnatore:		
Data:	Foglio: 1	di: 33
Approvato:	Data:	

INDICE PAGINE
PAGES INDEX
SOMMAIRE PAGES

PG.	TITOLO	TITLE	TITRE
1			
1A	INDICE PAGINE	PAGES INDEX	SOMMAIRE PAGES
1B	LEGENDA RIMANDI	CROSS-REFERENCE LEGEND	LEGENDE RES RAPPELS
1C	LEGENDA SIMBOLI INTERNO SCHEDE	INSIDE OF BOARDS SYMBOLS LEGEND	LEGENDE DES SYMBOLES INTERIEUR CARTES
2	ALIMENTAZIONI	POW. SUPPLY	ALIMENTATIONS
3	CONDIZIONAMENTO - RISCALDAMENTO	AIR CONDITIONING - HEATING	CONDITIONNEMENT-CHAUFFAGE
3A	VARIANTE PG. 3 P32-MF29	VARIANT PG. 3 P32-MF29	VARIANTE PG. 3 P32-MF29
4	FRECCE- STOP	TURN INDICATORS - STOP	CLIGNOTANTS - STOP
5	FANALI	LIGHTS	FEUX
6	FARI LAVORO	WORKING LIGHTS	PHARES DE TRAVAIL
7	TERGICRISTALLI	WIPER	ESSUIE-GLACE
8	MOTORE	MOTOR	MOTEUR
8A	VARIANTE PG. 8 P32	VARIANT PG. 8 P32	VARIANTE PG. 8 P32
8B	VARIANTE PG. 8 MF29	VARIANT PG. 8 MF29	VARIANTE PG. 8 MF29
8C	VARIANTE PG. 8 P25CDC	VARIANT PG. 8 P25CDC	VARIANTE PG. 8 P25CDC
9	RUOTE CENTR. - ALTERN. - SENSORI GIRI	WHEELS ALIGNED - ALTERN. - REVOLUTION SENSORS	ROUES CENTR. - ALTERN. - CAPTEURS TOURS
9A	VARIANTE PG. 9 P32-MF29	VARIANT PG. 9 P32-MF29	VARIANTE PG. 9 P32-MF29
9B	VARIANTE PG. 8 P25CDC	VARIANT PG. 8 P25CDC	VARIANTE PG. 8 P25CDC
10	SEGNALAZIONI PANNELLO STRUMENTAZIONE	INSTRUMENTATION PANEL SIGNALS	SIGNALISATIONS PUPITRE INSTRUMENTS
10A	VARIANTE PG. 10 P32-MF29	VARIANT PG. 10 P32-MF29	VARIANTE PG. 10 P32-MF29
11	AVVISATORE ACUSTICO GENERALE	GENERAL BUZZER	AVERTISSEUR SONORE GENERAL
12	EV SBLOCCO MOVIM. - PULS. RIENTRO BRACCIO	MOVEMENTS UNLOCKING SV - BOOM RETRACTION PUSHB.	EV DEBLOC. MOUV. - BOUT. RENTREE FLECHE
12A	VARIANTE PG 12	VARIANT PG 12	VARIANTE PG 12
12B	VARIANTE PG. 12 IMP. CDC	VARIANT PG.12 CDC INTS.	VARIANTE P.12 INTS. CDC
13	CENTRALINA RALLENTAMENTO BRACCIO	BOOM SLOWING DOWN UNIT	CENTRAL ELECTRONIQUE RALENTISSEMEN FLECHE
13A	VARIANTE PG. 13 IMP. CDC	VARIANT PG.13 CDC INTS.	VARIANTE P.13 INTS. CDC
14	NAVICELLA COMANDI SEMPLIFICATI	SIMPLIFIED CONTROL PLATFORM	NACELLE COMMANDES SIMPLIFIEES
14A	VARIANTE PG. 14 IMP. CDC	VARIANT PG.14 CDC INTS.	VARIANTE P.14 INTS. CDC
15	AUX	AUX	AUX
15A	VARIANTE PG 15	VARIANT PG 15	VARIANTE PG 15
16	SCH. CONTROLLO BRACCIO	BOOM CONTROL BOARD	CARTE CONTROLE FLECHE
16A	VARIANTE PG. 16 IMP. CDC	VARIANT PG.16 CDC INTS.	VARIANTE P.16 INTS. CDC
17	SOLLEVATORE POST. - PRESA DI FORZA MF29	REAR LIFTER - PTO MF29	ELEVATEUR ARR. - PRISE DE MOUVEMENT MF29
18	NON UTILIZZATA	NOT USED	NON UTILISEE
19	FRENO DI STAZIONAMENTO	PARKING BRAKE	FREIN DE STATIONNEMENT
20	CENTRALINA SAUER EVO	SAUER EVO UNIT	CENTRAL SAUER EVO
20A	AVANTI/INDIETRO P25CDC	FORWARD/REVERSE P25CDC	AVANT/ARRIERE P25CDC
21	CENTRALINA SAUER EVO	SAUER EVO UNIT	CENTRAL SAUER EVO
22	TILTING	TILTING	TILTING
22A	VARIANTE PG. 22 IMP. CDC	VARIANT PG.22 CDC INTS.	VARIANTE P.22 INTS. CDC
23	SCHEDA GESTIONE SOSPENSIONE CABINA	CONTROL BOARD CAB SUSPENSION	CARTE GESTION SUSPENSION CABINE
24	SEDILE RISC. - FR. PNEUM. - SOSP. BRACCIO - BLOCC. DIFF.	HEATED SEAT - PNEUM. BRAK. - BOOM SUSP. - DIFF. LOCK.	SIEGE CHAUF. - FR. PNEUM. - SUSP. FLECHE - BLOC. DIFF.
25	ACCESSORI CABINA	CAB ATTACHMENTS	ACCESSOIRES CABINE
26	ELETTROPOMPA	MOTOR PUMP	ELECTROPOMPE
27	DIAGNOSTICA	DIAGNOSTIC	DIAGNOSTIC
28	RISERVA	SPARE	RESERVE
29	CENTRALINA ELETTRONICA MOTORE	ELECTRONIC UNIT MOTOR	CENTRAL ELECTRONQUE MOTEUR
30	SCHEDA GESTIONE SOSPENSIONI IDROPNEUMATICHE	CONTROL BOARD HYDRO-PNEUMATIC SUSPENSIONS	CARTE GESTION SUSPENSION HYDROPNEUMATIQUE
31	LAYOUT	LAYOUT	LAYOUT
32	INDICE CONN. SCHEDA	CONN. BOARD INDEX	SOMMAIRE CONN. CARTE
33	INDICE COMPONENTI SOSTITUIBILI	REPLACEABLE COMPONENTS INDEX	SOMMAIRE COMPOSANTS REMPLACABLES

STEVE@BRISBANEACCESS.COM.AU
0456737168

MERLO
S.p.A.
CUNEO
ITALY

La MERLO S.p.A. si riserva a termini di legge la proprietà del presente disegno con divieto di riprodurlo e comunicarlo a terzi senza sua autorizzazione.

Disegno eseguito al CAD ogni modifica manuale non dovrà ritenersi valida

Titolo: SCHEMA EL. FUNZIONALE P34 CIT

Matr. Merlo

Numero di Disegno: 51730-3

Rev: G

Disegnatore:

Data:

Foglio: 1A di: 33

Approvato: Data:

LEGENDA RIMANDI
CROSS-REFERENCE LEGEND
LEGENDE RES RAPPELS

RIMANDI INTERNO SCHEDA	*CROSS-REFERENCE INSIDE OF BOARD*	RENVOIS INTERIEUR CARTE
BJDX15 → CMAUX1A (P31) — **COLLEGAMENTO INTERNO SCHEDA DIRETTO A PG. 31 CON NOME "CMAUX1A"**	*CONNECTION INSIDE OF BOARD GOING TO PG. 31 WITH NAME "CMAUX1A"*	CONNEXION INTERNE CARTE DIRECT A P.31 AVEC NOM "CMAUX1A"
LDL2 (P51) — **COLLEGAMENTO INTERNO SCHEDA DIRETTO AL LED DI SEGNALAZIONE A PG. 51 CON NOME "LDL2"**	*CONNECTION INSIDE OF BOARD GOING TO SIGNALING LED TO PG. 51 WITH NAME "LDL2"*	CONNEXION INTERNE CARTE DIRECT AU LED DE SIGNALISATION A LA P. 51 AVEC NOM "LDL2"

RIMANDI CAVI ELETTRICI	*CROSS-REFERENCE ELECTRIC CABLES*	RENVOIS CABLES ELECTRIQUES
BA2 → 4.1A — **SEGNALE DIRETTO A PG. 4 CATENARIE 1-A CON NOME "BA2"**	*SIGNAL GOING TO PG. 4 CATENARY 1-A WITH NAME "BA2"*	SIGNAL DIRECT A P.4 CATENAIRES 1-A AVEC NOM "BA2"

STEVE@BRISBANEACCESS.COM.AU
0458737169

MERLO S.p.A. CUNEO ITALY

La MERLO S.p.A. si riserva a termini di legge la proprietà del presente disegno con divieto di riprodurlo e comunicarlo a terzi senza sua autorizzazione.

Disegno eseguito al CAD ogni modifica manuale non dovrà ritenersi valida

Titolo: SCHEMA EL. FUNZIONALE P34 CIT

Matr. Merlo:

Numero di Disegno: 51730-3

Rev: G

Disegnatore:

Data:

Foglio: 1B di: 33

Approvato:

Data:

LEGENDA SIMBOLI INTERNO SCHEDE

INSIDE OF BOARDS SYMBOLS LEGEND

LEGENDE DES SYMBOLES INTERIEUR CARTES

	FUSIBILE *FUSE* *FUSIBLE*
	FUSIBILE AUTORIPRISTINANTE *SELF-RESTORING FUSE* *FUSIBLE AUTO RETABLISSANT*
	DIODO *DIODE* *DIODE*
	RESISTENZA *RESISTOR* *RESISTANCE*
	CONDENSATORE *CONDENSER* *CONDENSATEUR*
	LED *LED* *LED*
	VARISTORE *VARISTOR* *VARISTANCE*
	PONTICELLO SALDATO *SOLDERED JUMPER* *PONTET - SHUNT SOUDE*
	PONTICELLO *JUMPER* *PONTET - SHUNT*
	CONTATTO CONNETTORE SU SCHEDA *CONNECTOR CONTACT ON BOARD* *CONTECT CONNECTEUR SUR CARTE*
S+15	**ALIMENTAZIONE INTERNO SCHEDA** *POW. SUPPLY INSIDE THE BOARD* *ALIMENTATION INTERNE CARTE*
	RELE' *RELAY* *RELAIS*
	MASSA *GROUND* *MASSE*
	MASSA SEGNALI *SIGNALS GROUND* *MASSE SIGNAUX*

MODELLI MACCHINE

MODEL MACHINE

MODELE MACHINES

[TT]	**MACCHINE CON TILTING E TRASLAZIONE** *MACHINE WITH TILTING AND SIDESHIFT* *MACHINES AVEC TILTING ET TRASLATION*
[SO]	**MACCHINE CON SOSPENSIONI IDROPNEUMATICHE** *MACHINES WITH HYDRO-PNEUMATIC SUSPENSIONS* *MACHINES AVEC SUSPENSION HYDROPNEUMATIQUE*
[ME]	**MACCHINE CON MOTORE ELETTRONICO** *MACHINES WITH ELECTRONIC MOTOR* *MACHINES AVEC MOTEUR ELECTRONIQUE*
[MM]	**MACCHINE CON MOTORE MECCANICO** *MACHINES WITH MECHANICAL MOTOR)* *MACHINES AVEC MOTEUR MECANIQUE*
[JM]	**JOYSTICK ELETTROMECCANICO** *ELECTRO-MECHANICAL JOYSTICK* *JOYSTICK ELECTROMECANIQUE*
[JE]	**JOYSTICK ELETTRONICO** *ELECTRONIC JOYSTICK* *JOYSTICK ELECTRONIQUE*
[CS]	**MACCHINE CON SOSPENSIONE CABINA** *MACHINES WITH CAB SUSPENSION* *MACHINES AVEC SUSPENSION CABINE*
[DWV]	**MACCHINE CON DISTRIBUTORE WALVOIL A 2 FUNZ.** *MACHINES WITH WALVOIL 2 FUNCT. DISTRIBUTOR* *MACHINES AVEC DISTRIBUTEUR WALVOIL 2 FUNCT.*
[P39]	**P39.10** *P39.10* *P39.10*
[CDC]	**MACCHINE CON IMP. CDC** *MACHINES WITH CDC INST.* *MACHINES AVEC INST. CDC*
[AU]	**MACCHINE CON IMP. CDC AUSTRALIA** *MACHINES WITH CDC AUSTRALIA INST.* *MACHINES AVEC INST. CDC AUSTRALIA*
[P32]	**P32-P28** *P32-P28* *P32-P28*
[MF29]	**MF29-MF27** *MF29-MF27* *MF29-MF27*
[P25CDC]	**P25CDC** *P25CDC* *P25CDC*
[ST]	**TF ST** *TF ST* *TF ST*
[TF]	**TURBOFARMER** *TURBOFARMER* *TURBOFARMER*

MERLO S.p.A. CUNEO ITALY

La MERLO S.p.A. si riserva a termini di legge la proprietà del presente disegno con divieto di riprodurlo e comunicarlo a terzi senza sua autorizzazione.

Disegno eseguito al CAD ogni modifica manuale non dovrà ritenersi valida

Titolo: SCHEMA EL. FUNZIONALE P34 CIT

Matr. Merlo

Numero di Disegno: 51730-3

Rev: G

Disegnatore:

Data:

Foglio: 1C di: 33

Approvato: Data:

STEVE@BRISBANEACCESS.COM.AU
0458737769

ALIMENTAZIONI
POW. SUPPLY
ALIMENTATIONS

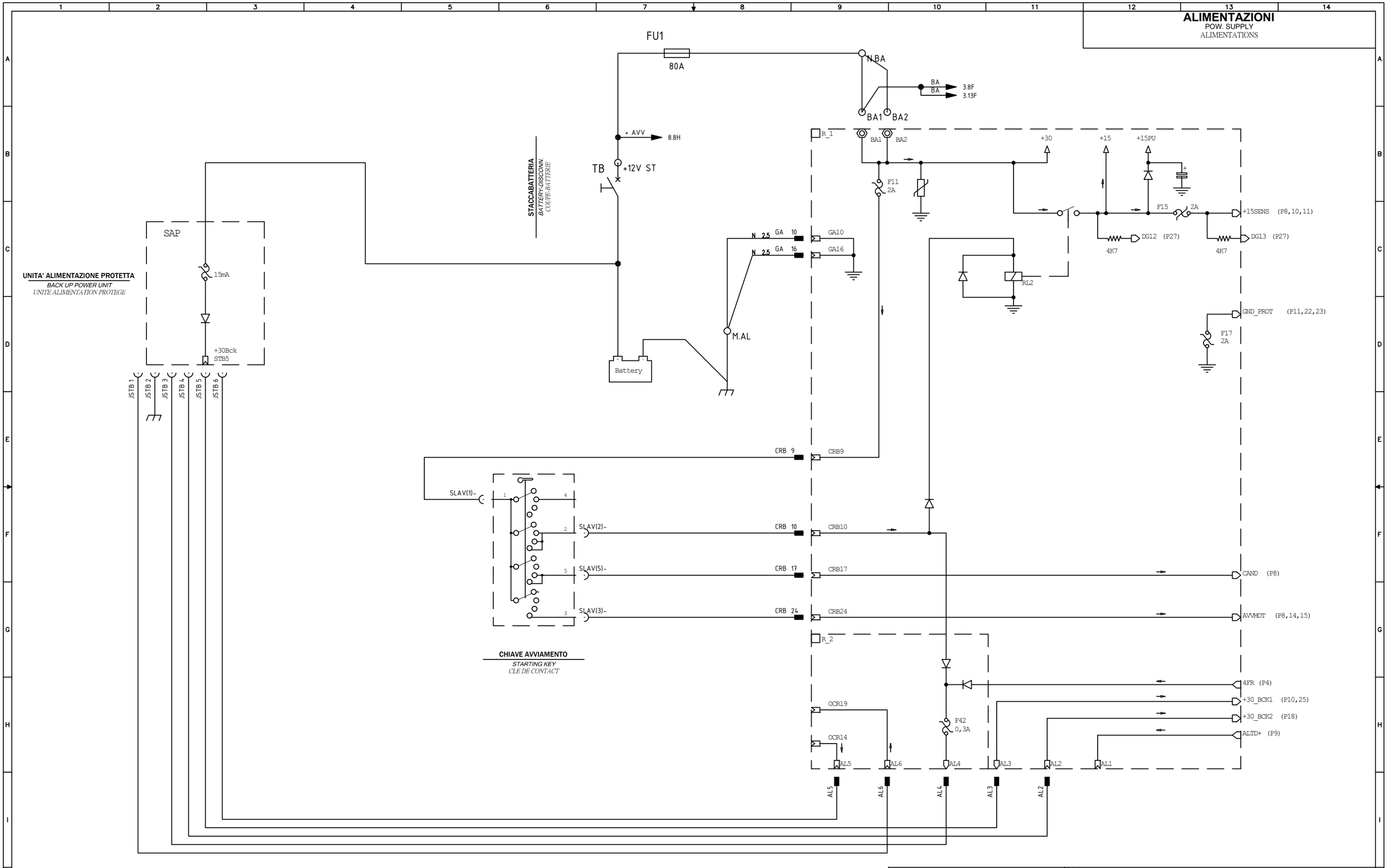

MERLO S.p.A.
CUNEO
ITALY

La MERLO S.p.A. si riserva a termini di legge la proprietà del presente disegno con divieto di riprodurlo e comunicarlo a terzi senza sua autorizzazione.

Disegno eseguito al CAD ogni modifica manuale non dovrà ritenersi valida

Titolo: SCHEMA EL. FUNZIONALE P34 CIT

Matr. Merlo	Numero di Disegno: 51730-3	Rev: G
Disegnatore:		
Data:	Foglio: 2	di: 33
Approvato:	Data:	

STEVE@BRISBANEACCESS.COM.AU
0455737169

CONDIZIONAMENTO - RISCALDAMENTO

AIR CONDITIONING - HEATING

CONDITIONNEMENT-CHAUFFAGE

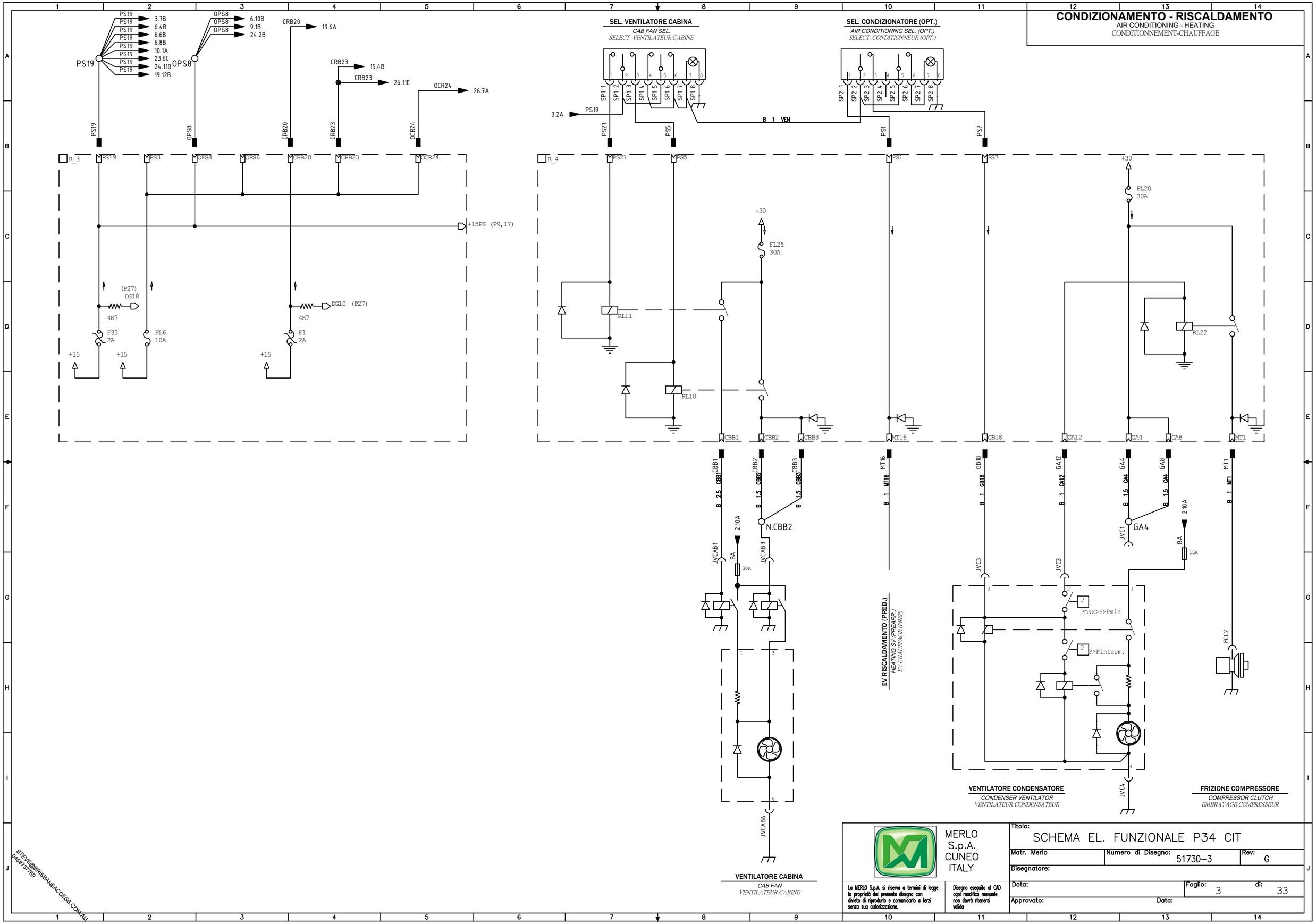

MERLO S.p.A. CUNEO ITALY

La MERLO S.p.A. si riserva a termini di legge la proprietà del presente disegno con divieto di riprodurlo e comunicarlo a terzi senza sua autorizzazione.

Disegno eseguito al CAD ogni modifica manuale non dovrà ritenersi valida

Titolo: SCHEMA EL. FUNZIONALE P34 CIT

Matr. Merlo	Numero di Disegno: 51730-3	Rev: G
Disegnatore:		
Data:	Foglio: 3	di: 33
Approvato:	Data:	

STEVE@BRISBANEACCESS.COM.AU
0438571769

VARIANTE PG. 3 P32-MF29

VARIANT PG.3 P32-MF29

VARIANTE PG. 3 P32-MF29

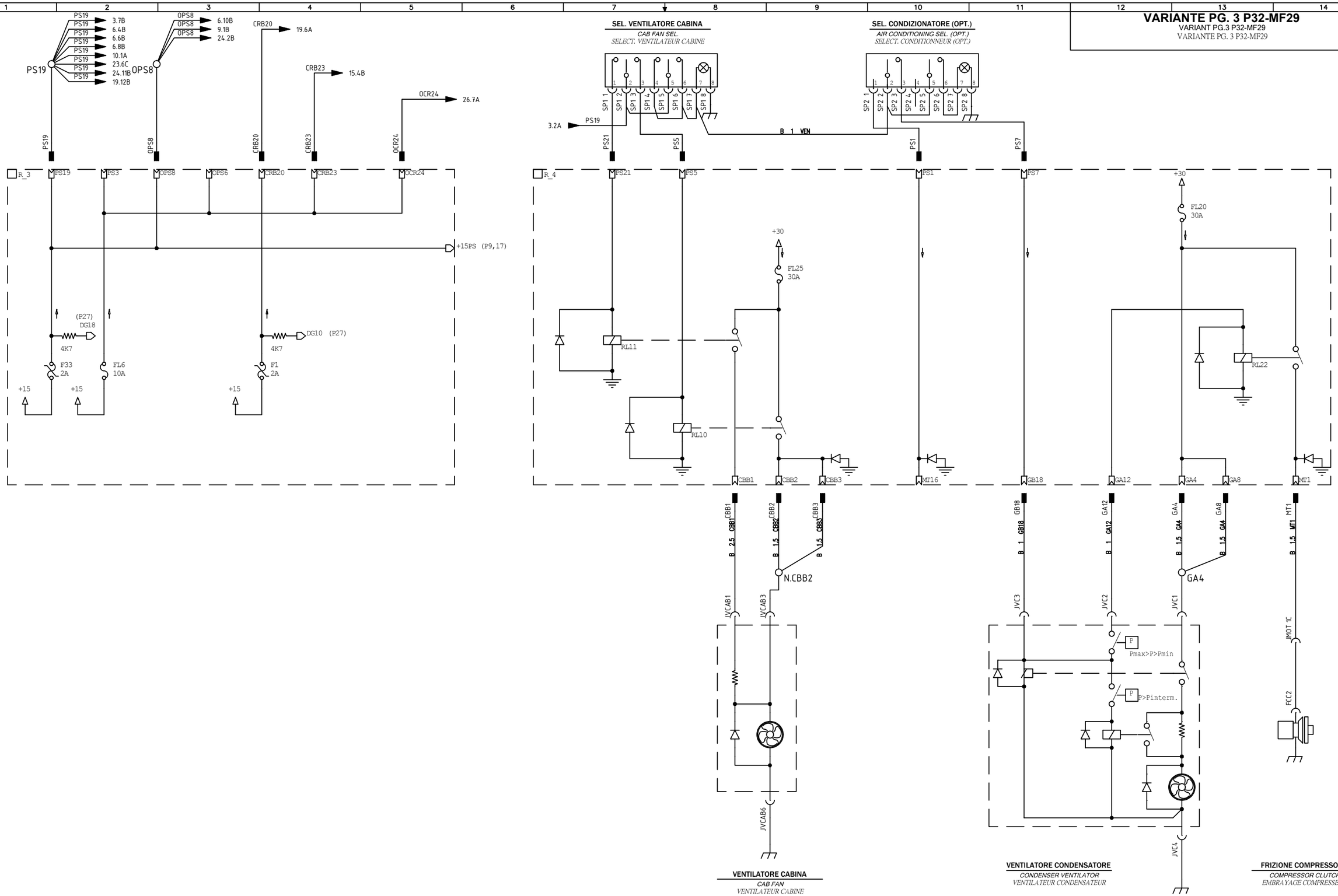

MERLO S.p.A. CUNEO ITALY

Titolo: SCHEMA EL. FUNZIONALE P34 CIT

Matr. Merlo | Numero di Disegno: 51730-3 | Rev: G

Disegnatore:

Data: | Foglio: 3A di: 33

Approvato: | Data:

La MERLO S.p.A. si riserva a termini di legge la proprietà del presente disegno con divieto di riprodurlo e comunicarlo a terzi senza sua autorizzazione.

Disegno eseguito al CAD ogni modifica manuale non dovrà ritenersi valida

STEVE@BRISBANEACCESS.COM.AU
0438571769

FRECCE- STOP

TURN INDICATORS - STOP

CLIGNOTANTS - STOP

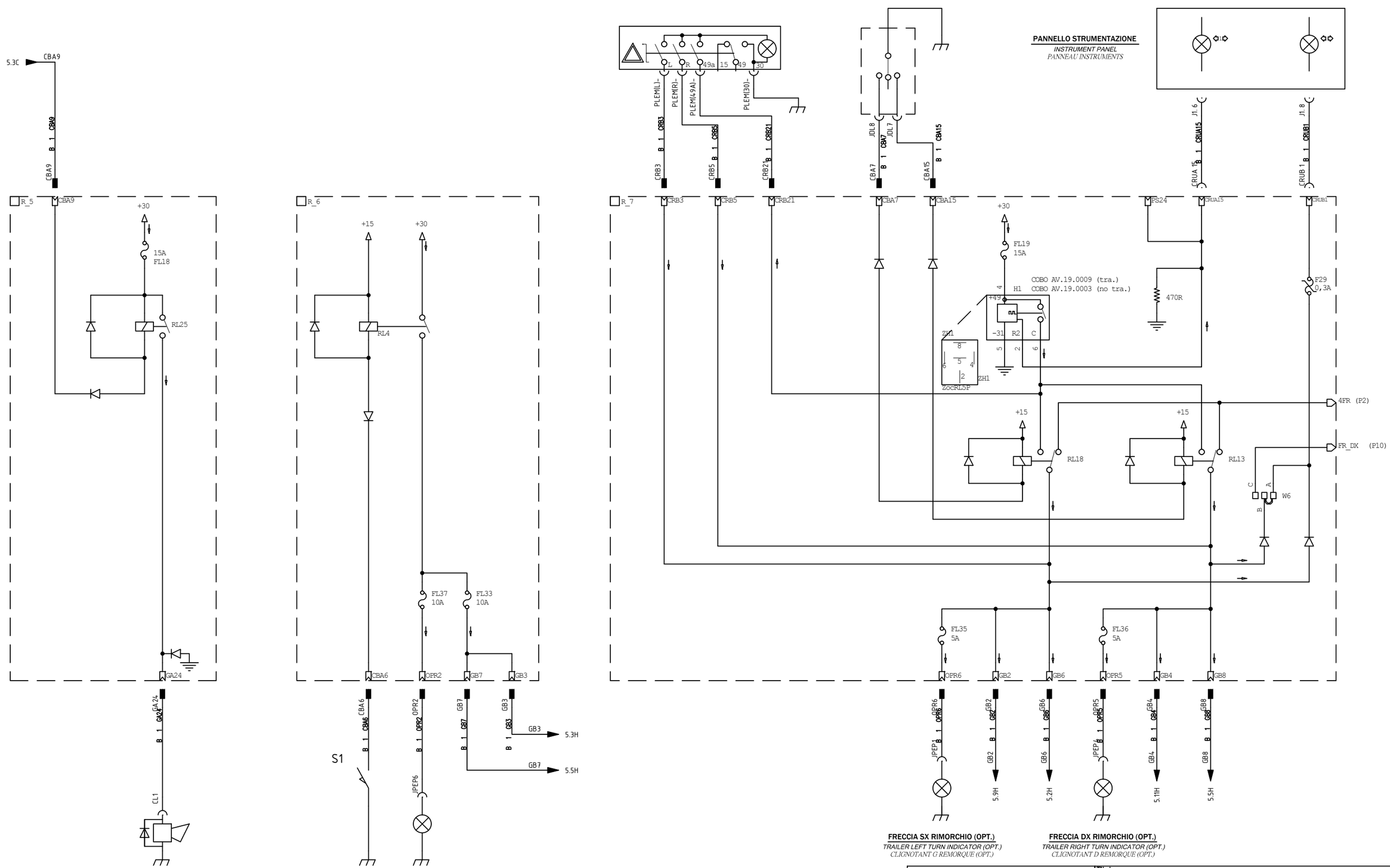

MERLO S.p.A. CUNEO ITALY

La MERLO S.p.A. si riserva a termini di legge la proprietà del presente disegno con divieto di riprodurlo e comunicarlo a terzi senza sua autorizzazione.

Disegno eseguito al CAD ogni modifica manuale non dovrà ritenersi valida

Titolo: SCHEMA EL. FUNZIONALE P34 CIT		
Matr. Merlo	Numero di Disegno: 51730-3	Rev: G
Disegnatore:		
Data:	Foglio: 4	di: 33
Approvato:	Data:	

STEVE@BRISBANEACCESS.COM.AU 0488571769

FANALI
LIGHTS
FEUX

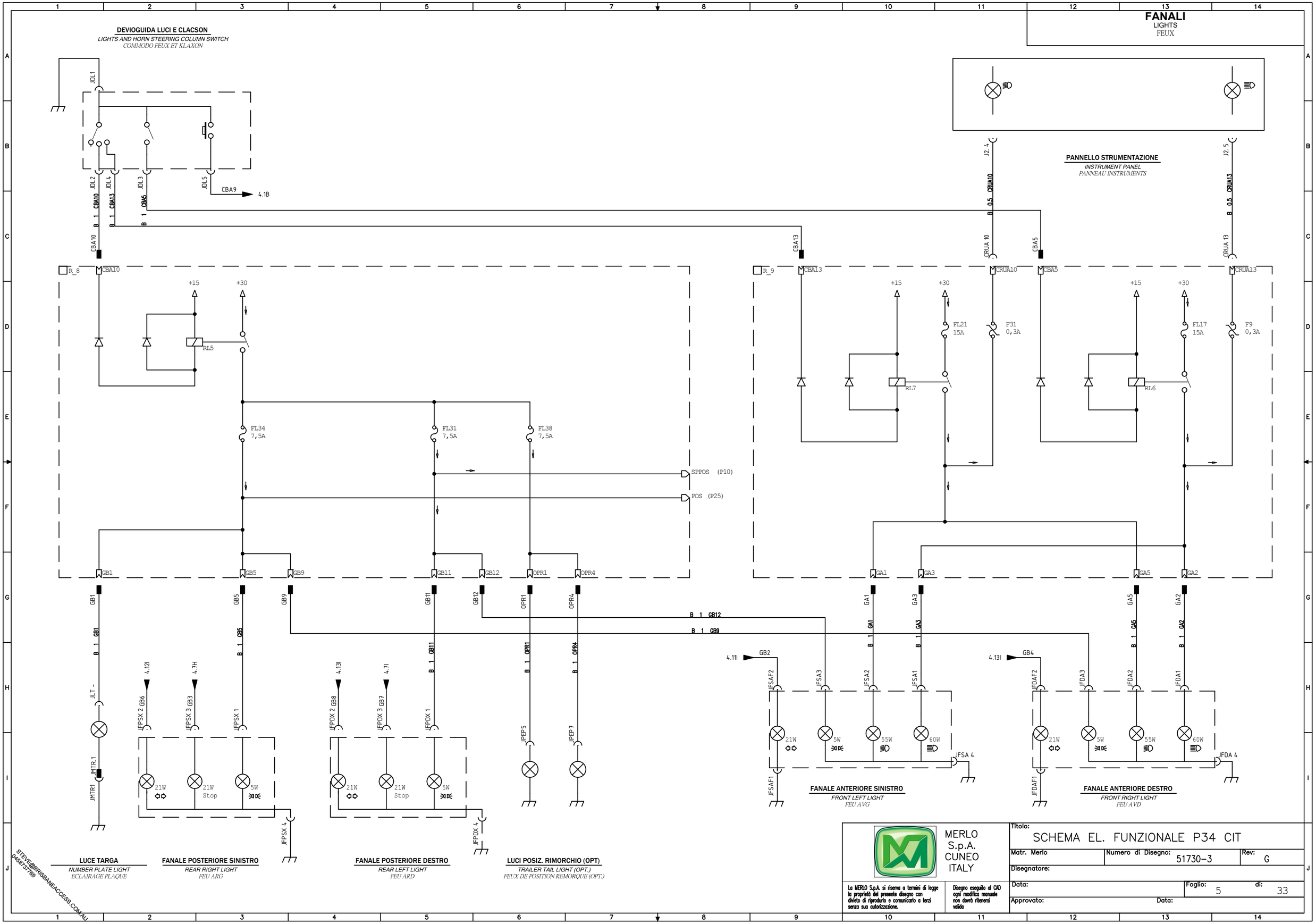

STEVE@BRISBANEACCESS.COM.AU
0458777769

FARI LAVORO
WORKING LIGHTS
PHARES DE TRAVAIL

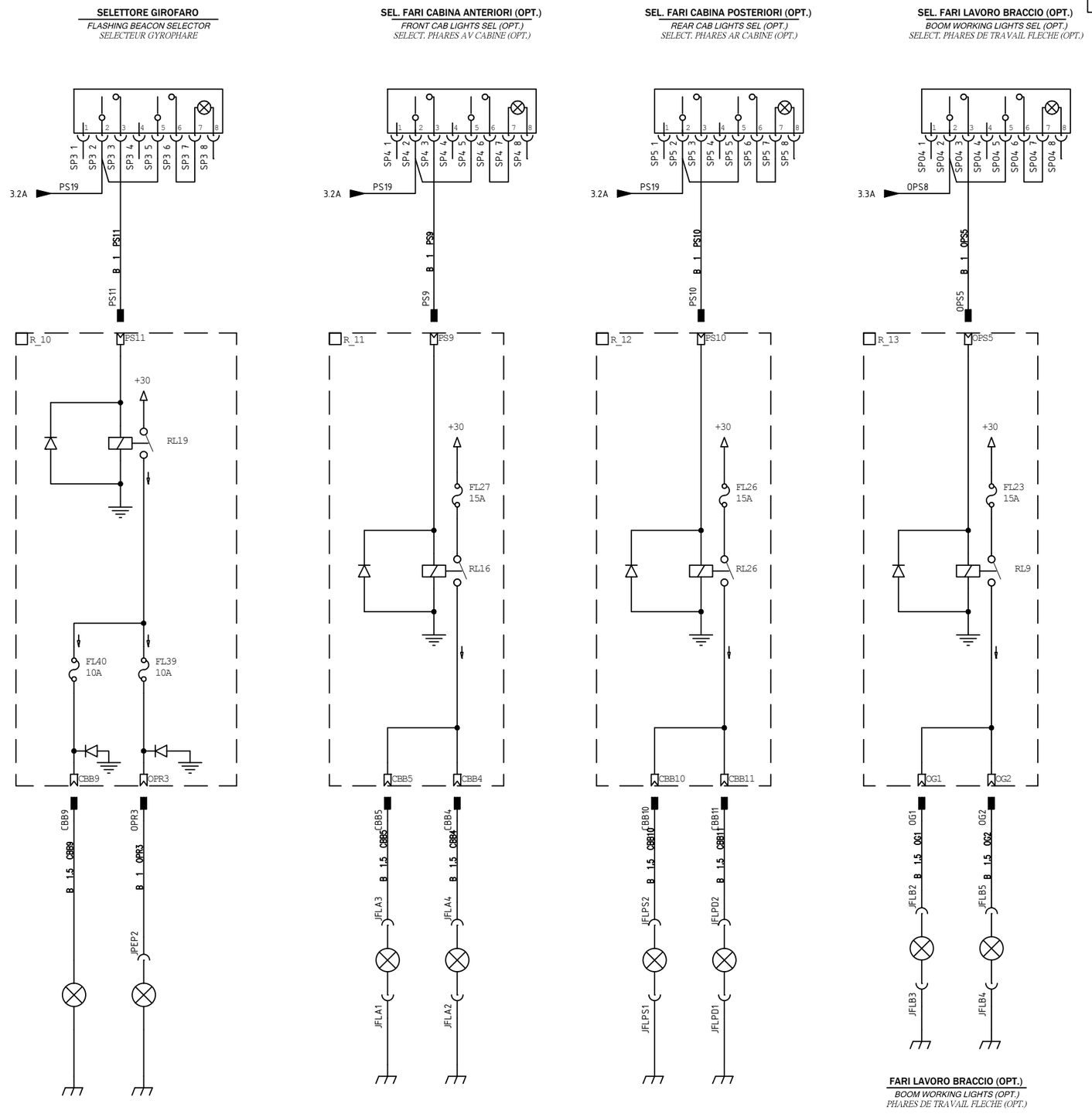

STEVE@BRISBANEACCESS.COM.AU
0458737788

MERLO S.p.A.
CUNEO
ITALY

La MERLO S.p.A. si riserva a termini di legge la proprietà del presente disegno con divieto di riprodurlo e comunicarlo a terzi senza sua autorizzazione.

Disegno eseguito al CAD ogni modifica manuale non dovrà ritenersi valida

Titolo: SCHEMA EL. FUNZIONALE P34 CIT

Matr. Merlo	Numero di Disegno: 51730-3	Rev: G
Disegnatore:		
Data:	Foglio: 6	di: 33
Approvato:	Data:	

TERGICRISTALLI
WIPER
ESSUIE-GLACE

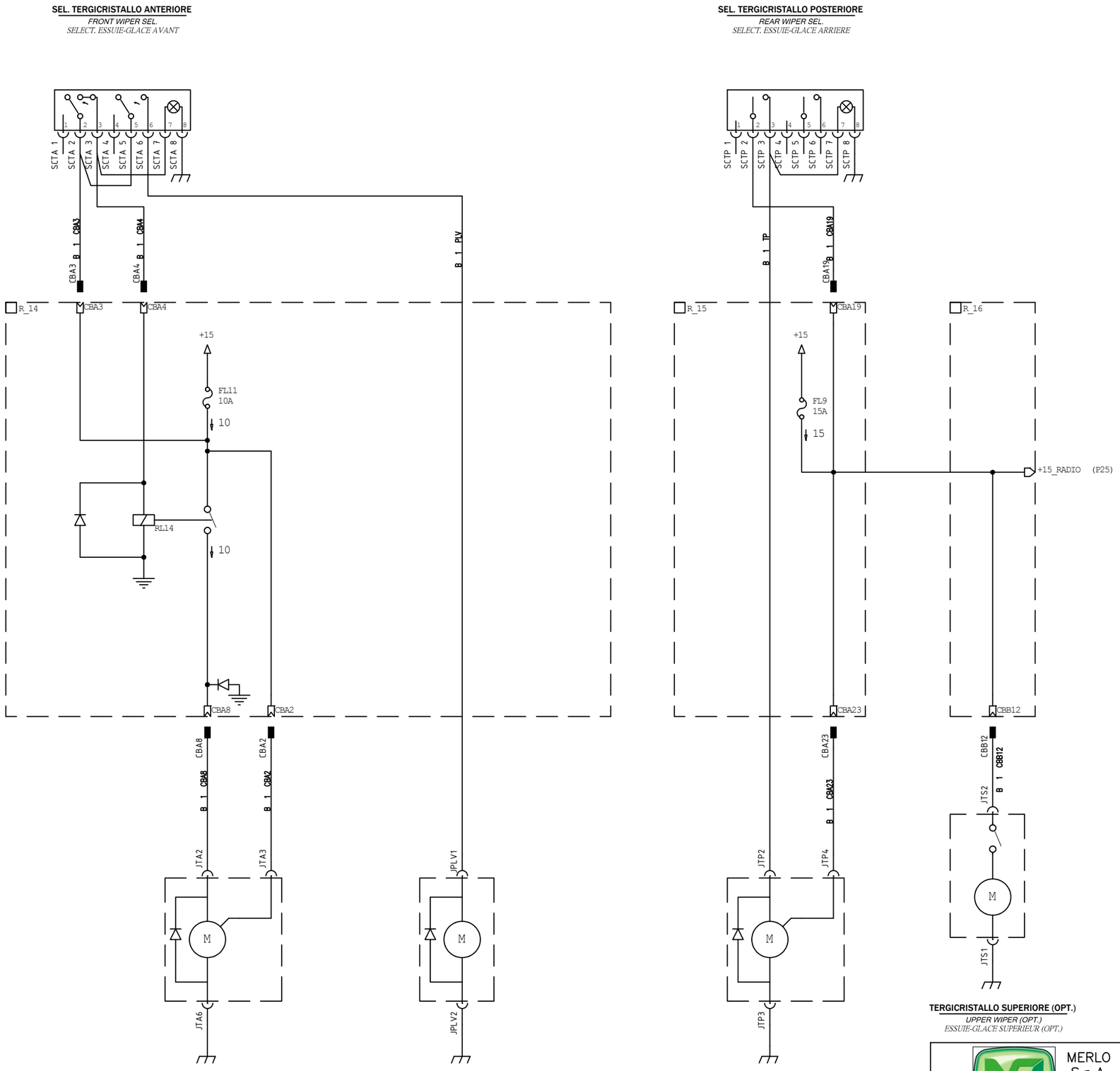

MERLO S.p.A.
CUNEO
ITALY

La MERLO S.p.A. si riserva a termini di legge la proprietà del presente disegno con divieto di riprodurlo e comunicarlo a terzi senza sua autorizzazione.

Disegno eseguito al CAD ogni modifica manuale non dovrà ritenersi valida

Titolo: SCHEMA EL. FUNZIONALE P34 CIT

Matr. Merlo	Numero di Disegno: 51730-3	Rev: G
Disegnatore:		
Data:	Foglio: 7	di: 33
Approvato:	Data:	

STEVE@BRISBANEACCESS.COM.AU
0458777769

MOTORE
MOTOR
MOTEUR

PANNELLO STRUMENTAZIONE
INSTRUMENT PANEL
PANNEAU INSTRUMENTS

PULS. STOP EMERG. CABINA (NAV. - PONT. IN ASSENZA)
CAB EMERGENCY STOP PUSHB. (PLAT. - JUMPER IN ABSENCE)
BOUT. STOP URG. CABINE (NAC. - ABSENCE SHUNT)

PULS. STOP EMERG. PARTE POSTERIORE (OPT.)
REAR SIDE EMERGENCY STOP PUSHB. (OPT.)
BOUT. STOP URG. PARTIE AR (OPT.)

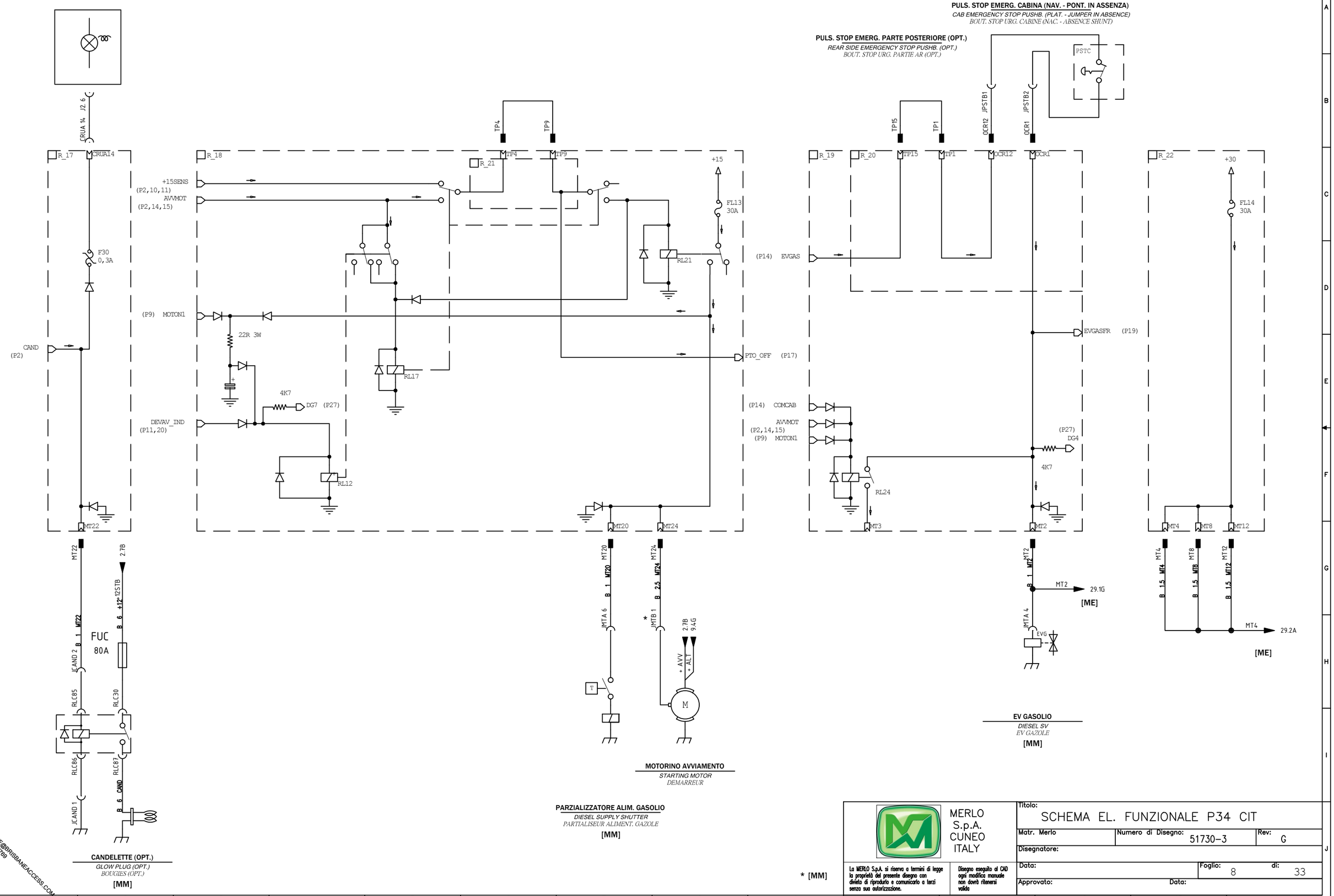

CANDELETTE (OPT.)
GLOW PLUG (OPT.)
BOUGIES (OPT.)
[MM]

MOTORINO AVVIAMENTO
STARTING MOTOR
DEMARREUR

PARZIALIZZATORE ALIM. GASOLIO
DIESEL SUPPLY SHUTTER
PARTIALISEUR ALIMENT. GAZOLE
[MM]

EV GASOLIO
DIESEL SV
EV GAZOLE
[MM]

* [MM]

MERLO S.p.A.
CUNEO
ITALY

La MERLO S.p.A. si riserva a termini di legge la proprietà del presente disegno con divieto di riprodurlo e comunicarlo a terzi senza sua autorizzazione.

Disegno eseguito al CAD ogni modifica manuale non dovrà ritenersi valida

Titolo: SCHEMA EL. FUNZIONALE P34 CIT

Matr. Merlo	Numero di Disegno: 51730-3	Rev: G
Disegnatore:		
Data:	Foglio: 8	di: 33
Approvato:	Data:	

STEVE@BRISBANEACCESS.COM.AU
0458737769

VARIANTE PG. 8 P32

VARIANT PG. 8 P32

VARIANTE PG. 8 P32

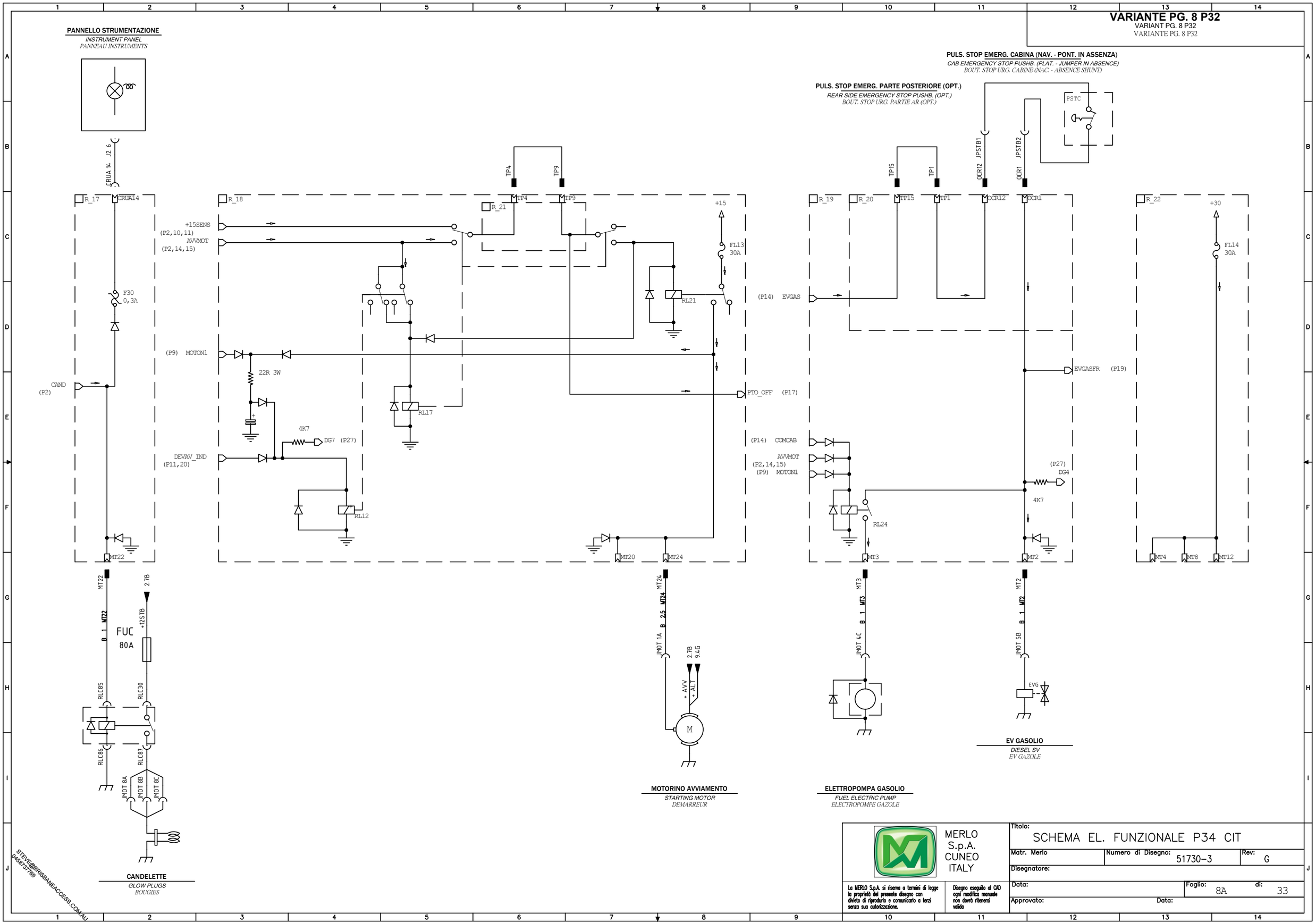

VARIANTE PG. 8 MF29

VARIANT PG. 8 MF29

VARIANTE PG. 8 MF29

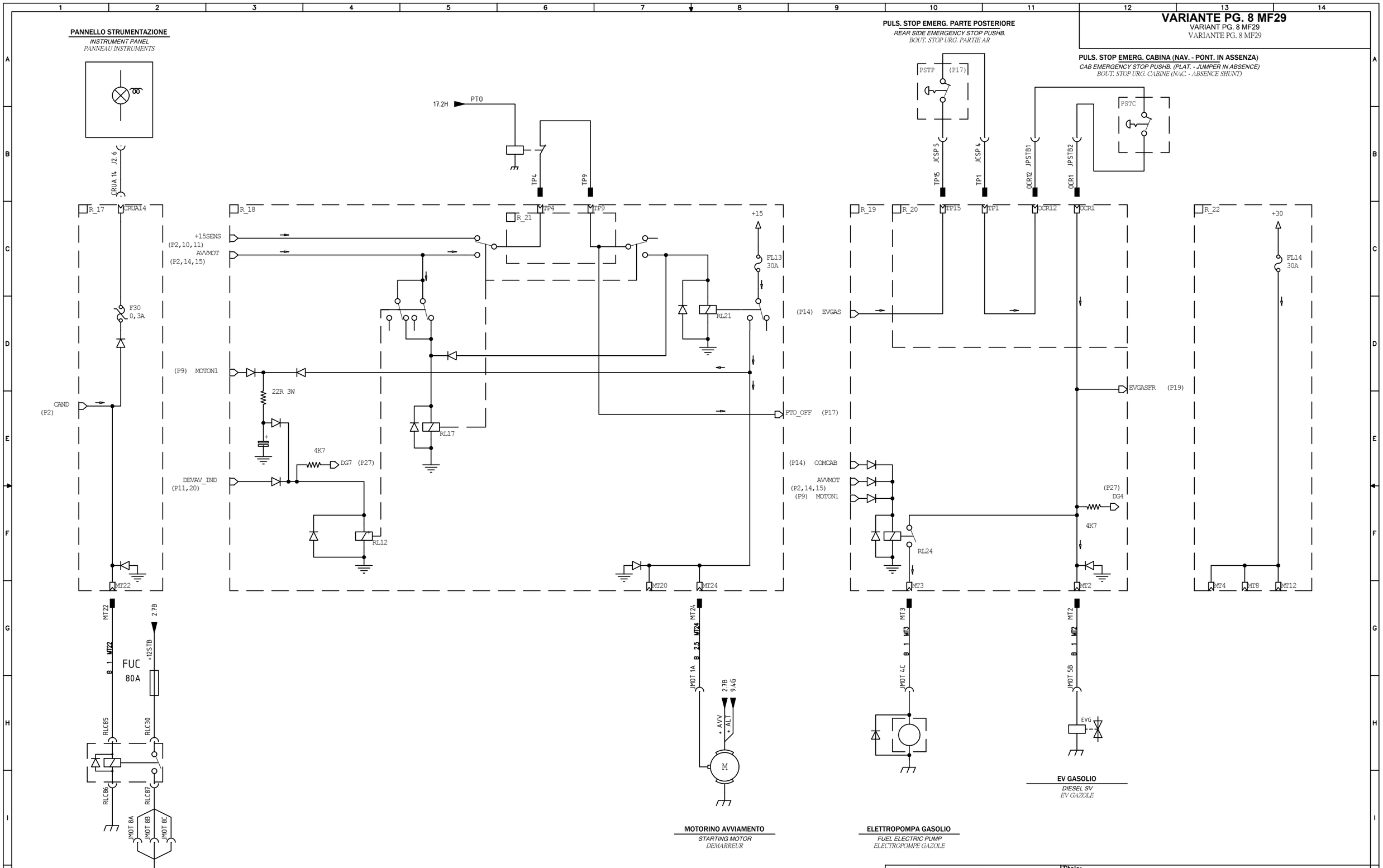

MERLO S.p.A. CUNEO ITALY

La MERLO S.p.A. si riserva a termini di legge la proprietà del presente disegno con divieto di riprodurlo e comunicarlo a terzi senza sua autorizzazione.

Disegno eseguito al CAD ogni modifica manuale non dovrà ritenersi valida

Titolo: SCHEMA EL. FUNZIONALE P34 CIT

Matr. Merlo

Numero di Disegno: 51730-3

Rev: G

Disegnatore:

Data:

Foglio: 8B di: 33

Approvato: Data:

STEVE@BRISBANEACCESS.COM.AU 0458977769

VARIANTE PG. 8 P25CDC

VARIANT PG. 8 P25CDC

VARIANTE PG. 8 P25CDC

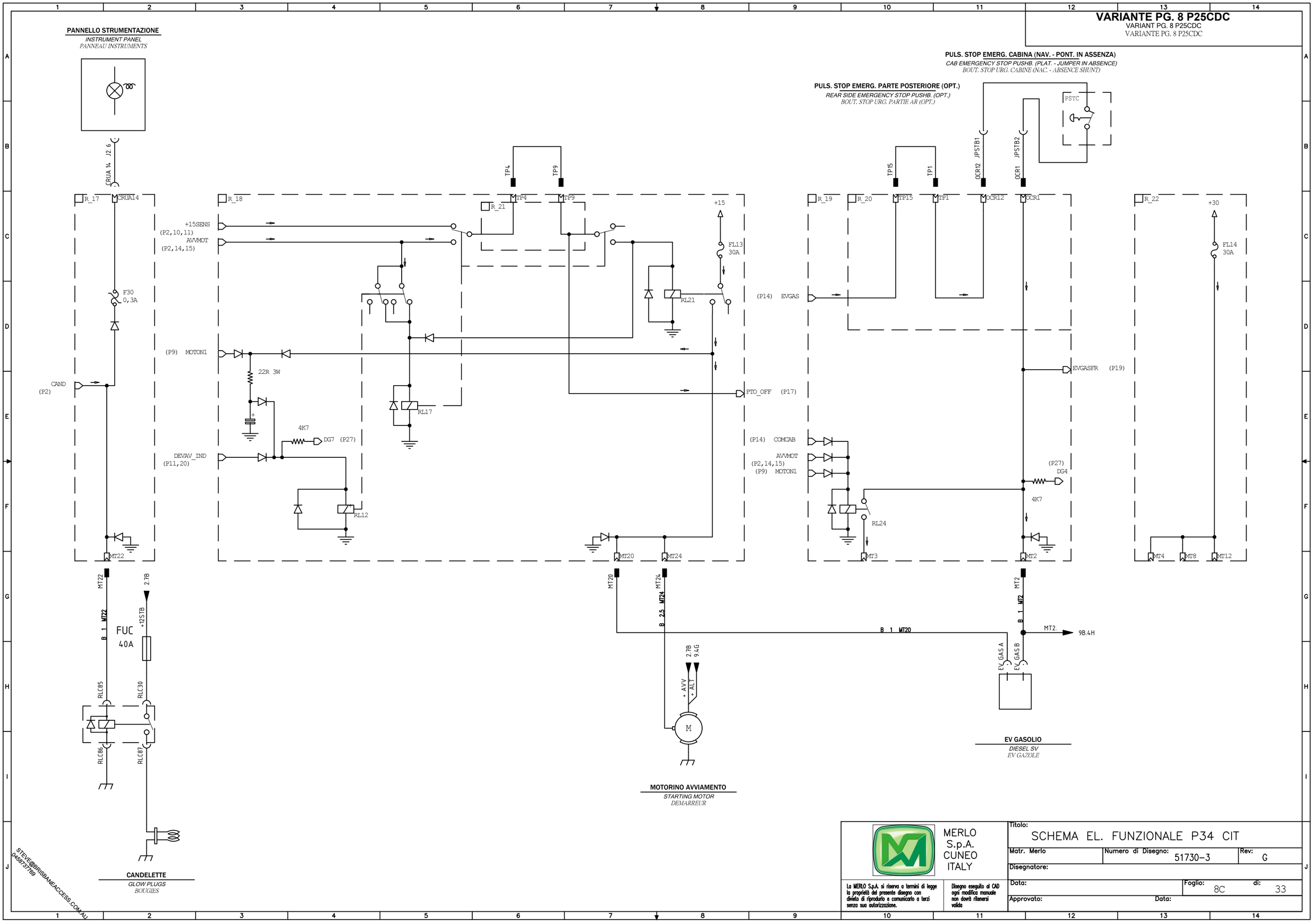

RUOTE CENTR. - ALTERN. - SENSORI GIRI

WHEELS ALIGNED - ALTERN. - REVOLUTION SENSORS

ROUES CENTR. - ALTERN. - CAPTEURS TOURS

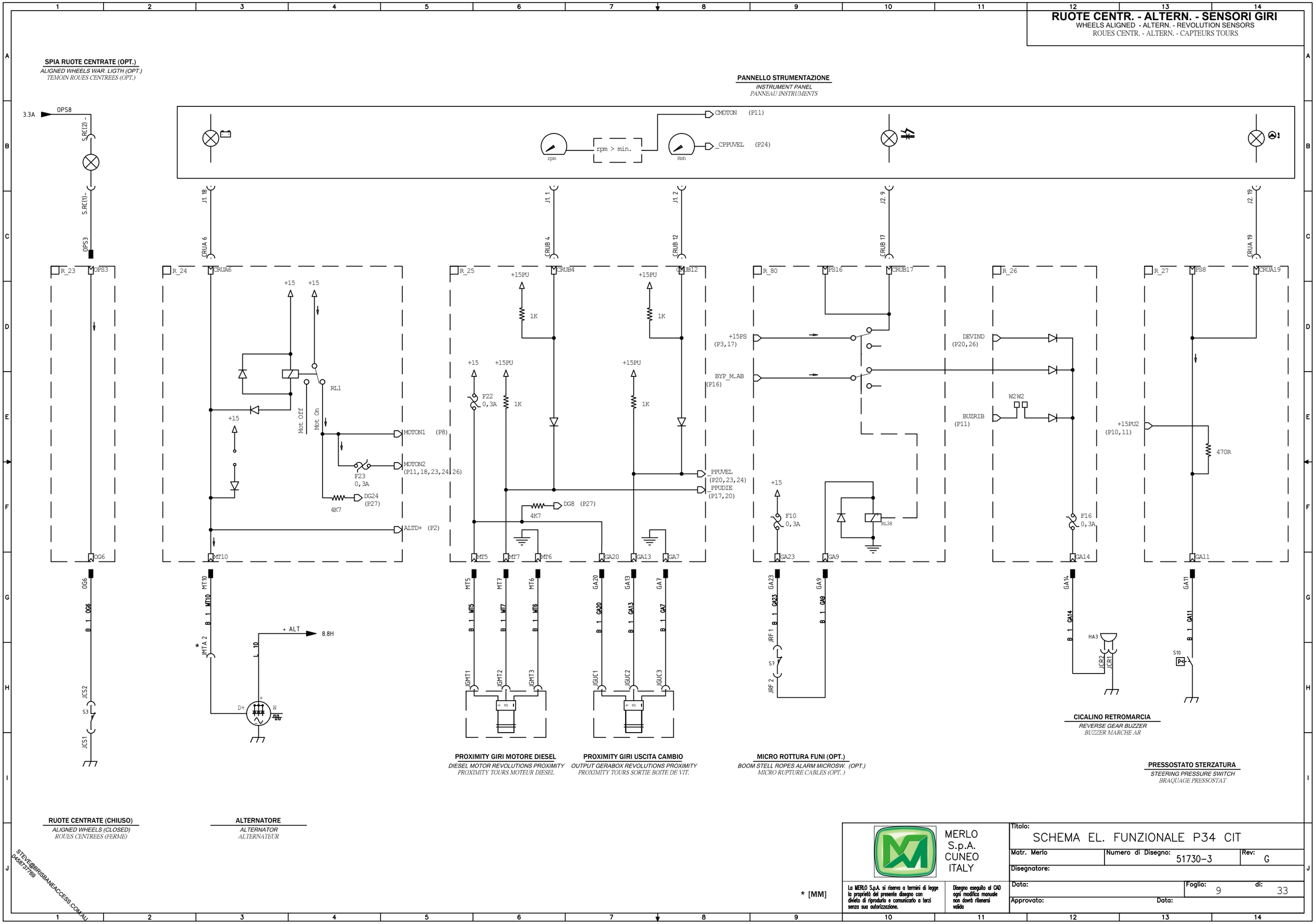

VARIANTE PG. 9 P32-MF29

VARIANT PG. 9 P32-MF29

VARIANTE PG. 9 P32-MF29

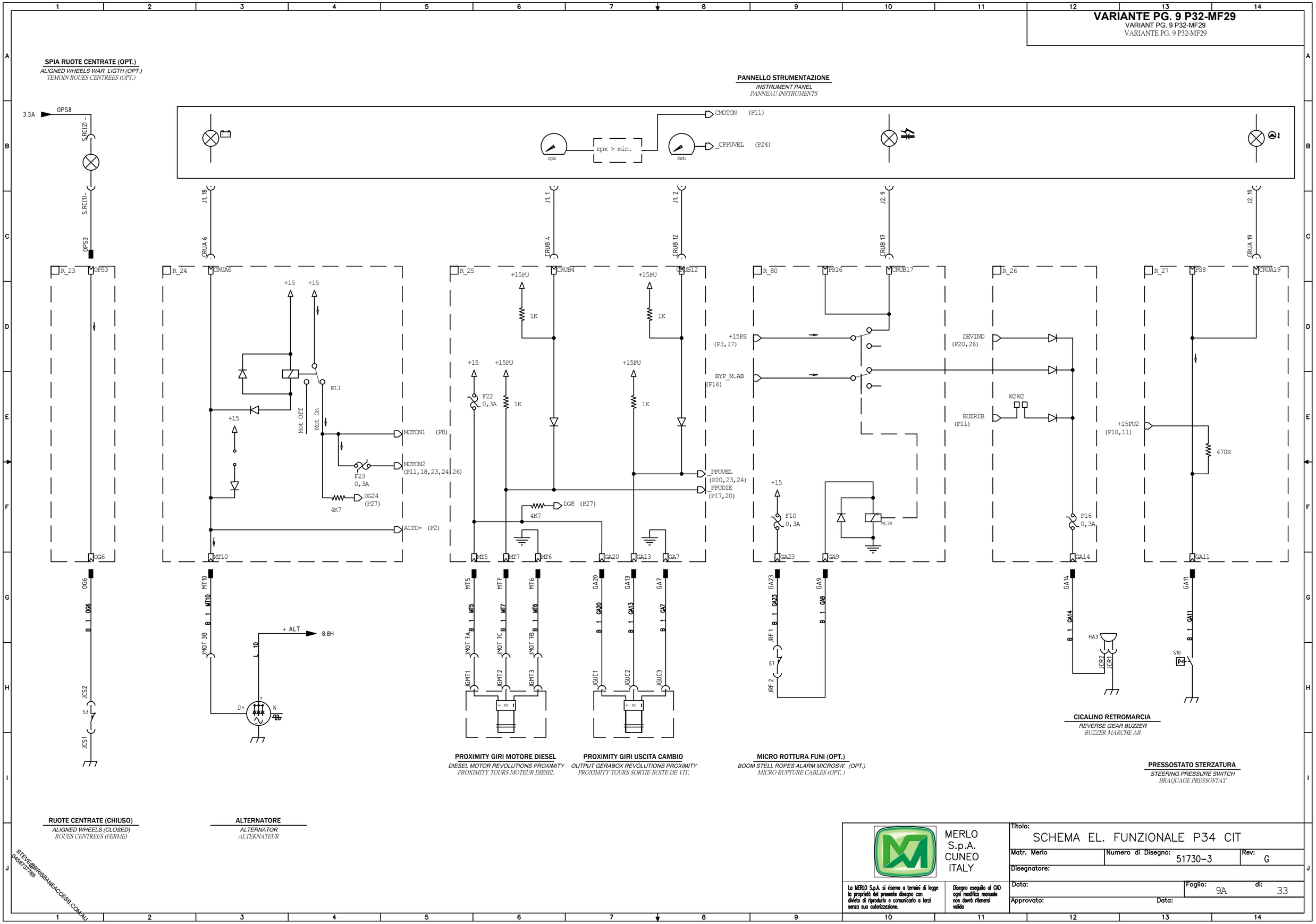

MERLO S.p.A. CUNEO ITALY

La MERLO S.p.A. si riserva a termini di legge la proprietà del presente disegno con divieto di riprodurlo e comunicarlo a terzi senza sua autorizzazione.

Disegno eseguito al CAD ogni modifica manuale non dovrà ritenersi valida

Titolo: SCHEMA EL. FUNZIONALE P34 CIT

Matr. Merlo	Numero di Disegno: 51730-3	Rev: G
Disegnatore:		
Data:	Foglio: 9A	di: 33
Approvato:	Data:	

VARIANTE PG. 8 P25CDC

VARIANT PG. 8 P25CDC

VARIANTE PG. 8 P25CDC

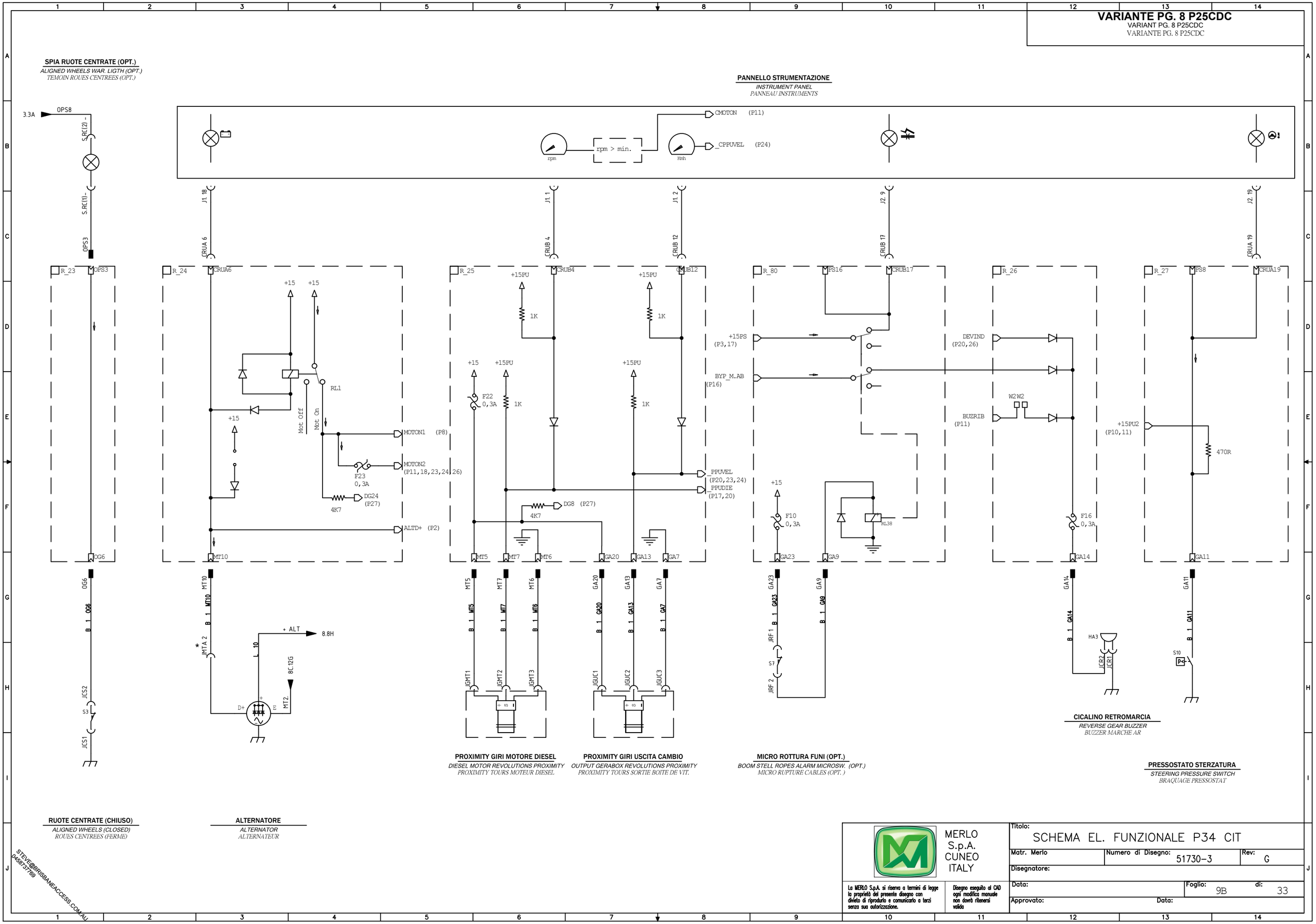

STEVE@BRISBANEACCESS.COM.AU
0438571769

MERLO S.p.A. CUNEO ITALY

La MERLO S.p.A. si riserva a termini di legge la proprietà del presente disegno con divieto di riprodurlo e comunicarlo a terzi senza sua autorizzazione.

Disegno eseguito al CAD ogni modifica manuale non dovrà ritenersi valida

Titolo: SCHEMA EL. FUNZIONALE P34 CIT

Matr. Merlo	Numero di Disegno: 51730-3	Rev: G
Disegnatore:		
Data:	Foglio: 9B	di: 33
Approvato:	Data:	

SEGNALAZIONI PANNELLO STRUMENTAZIONE

INSTRUMENTATION PANEL SIGNALS

SIGNALISATIONS PUPITRE INSTRUMENTS

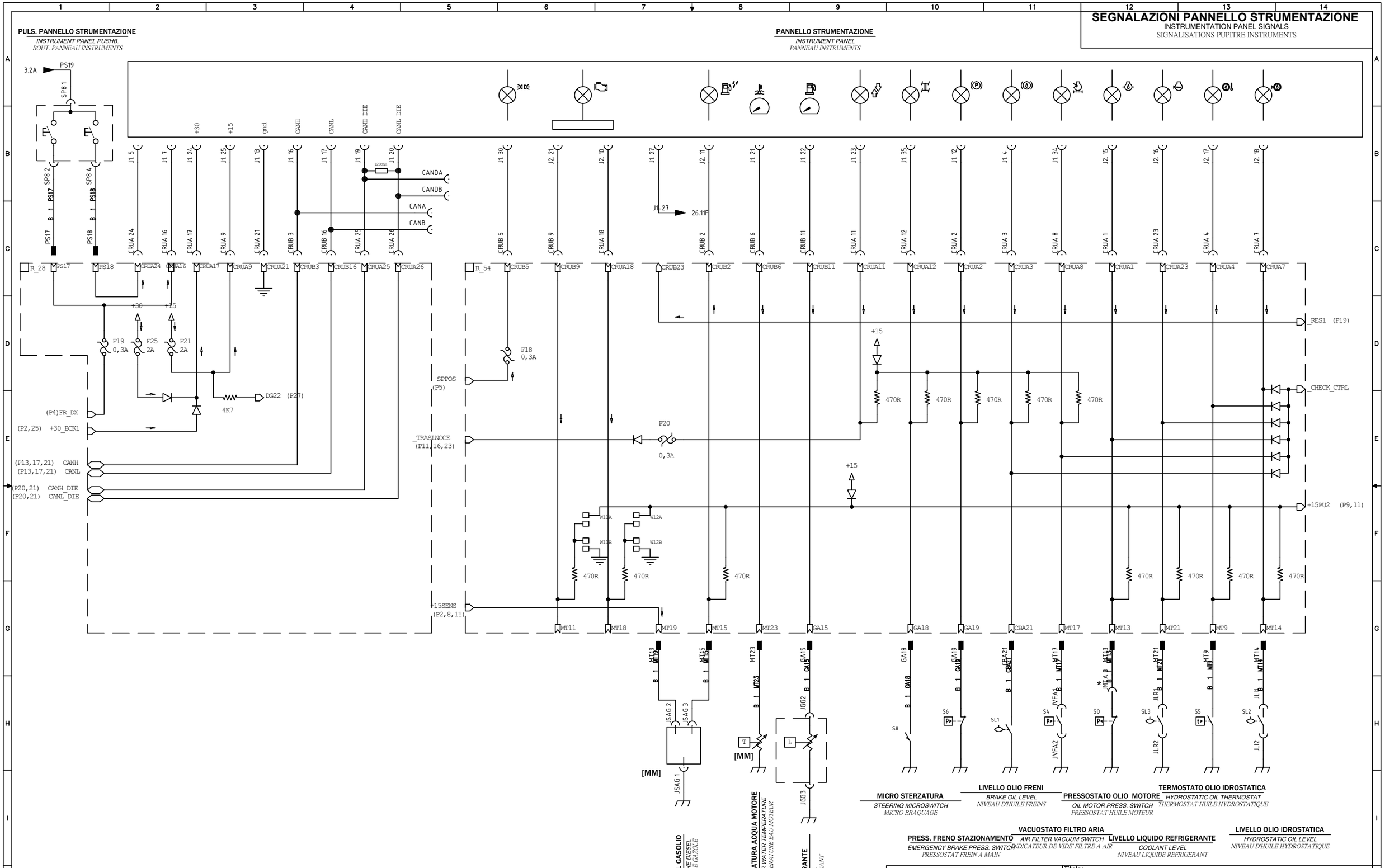

VARIANTE PG. 10 P32-MF29

VARIANT PG. 10 P32-MF29

VARIANTE PG. 10 P32-MF29

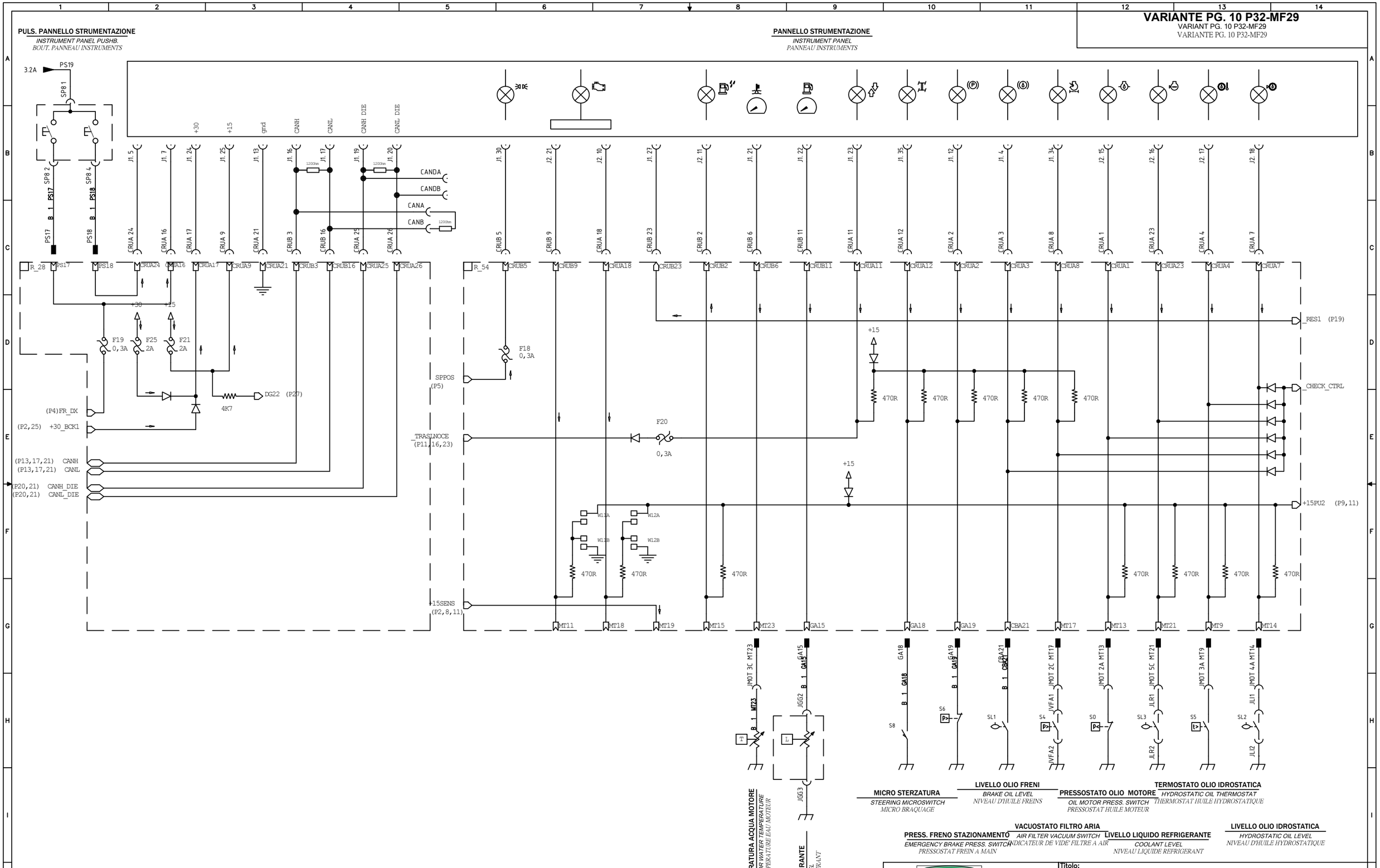

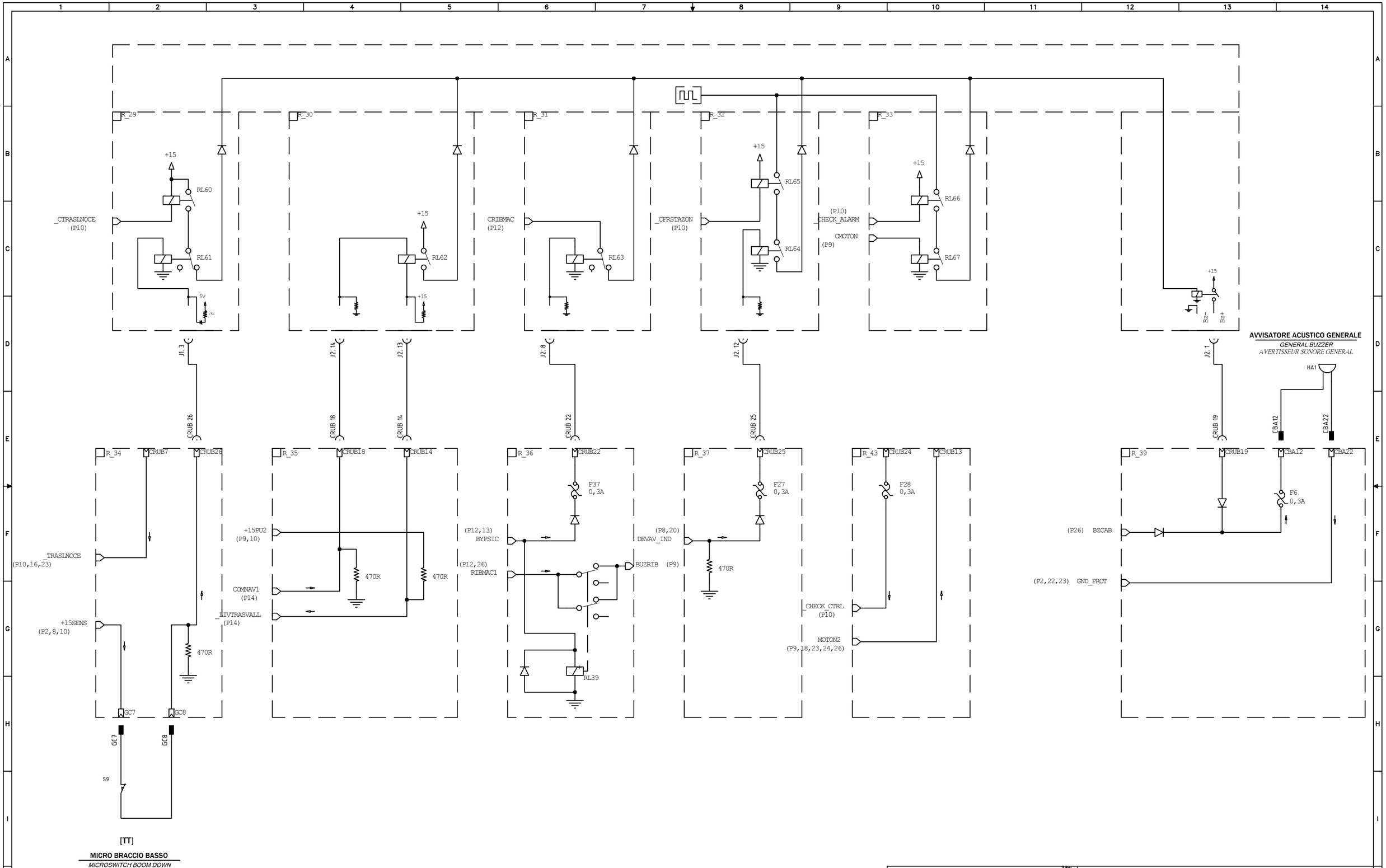

STEVE@RISPAMACCESS.COM.AU
0498777169

EV SBLOCCO MOVIM. - PULS. RIENTRO BRACCIO

MOVEMENTS UNLOCKING SV - BOOM RETRACTION PUSHB.

[P32] [MF29] EV DEBLOC. MOUV. - BOUT. RENTREE FLECHE

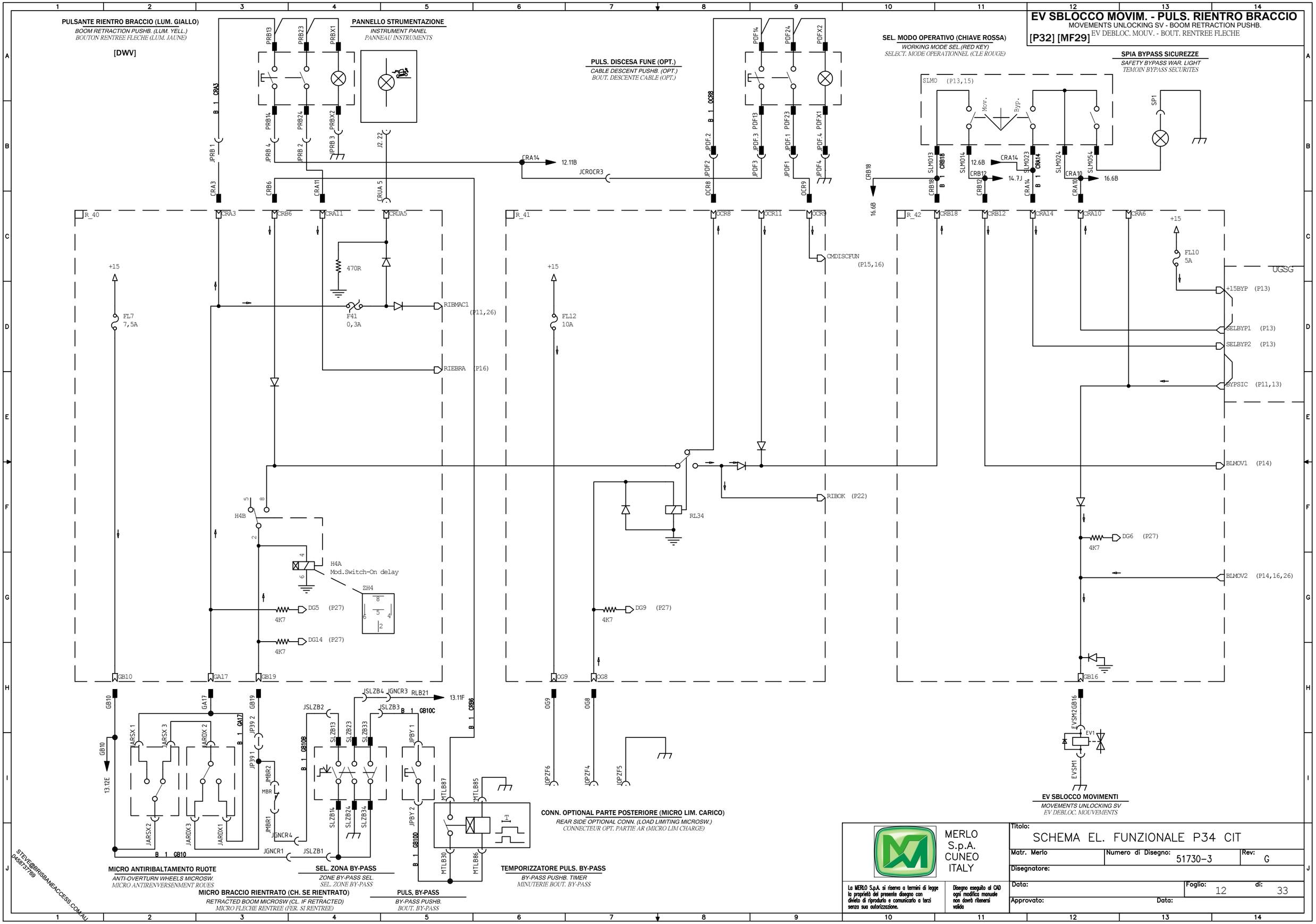

MERLO S.p.A. CUNEO ITALY

La MERLO S.p.A. si riserva a termini di legge la proprietà del presente disegno con divieto di riprodurlo e comunicarlo a terzi senza sua autorizzazione.

Disegno eseguito al CAD ogni modifica manuale non dovrà ritenersi valida

Titolo: SCHEMA EL. FUNZIONALE P34 CIT

Matr. Merlo	Numero di Disegno: 51730-3	Rev: G
Disegnatore:		
Data:	Foglio: 12	di: 33
Approvato:	Data:	

VARIANTE PG 12

VARIANT PG 12

VARIANTE PG 12

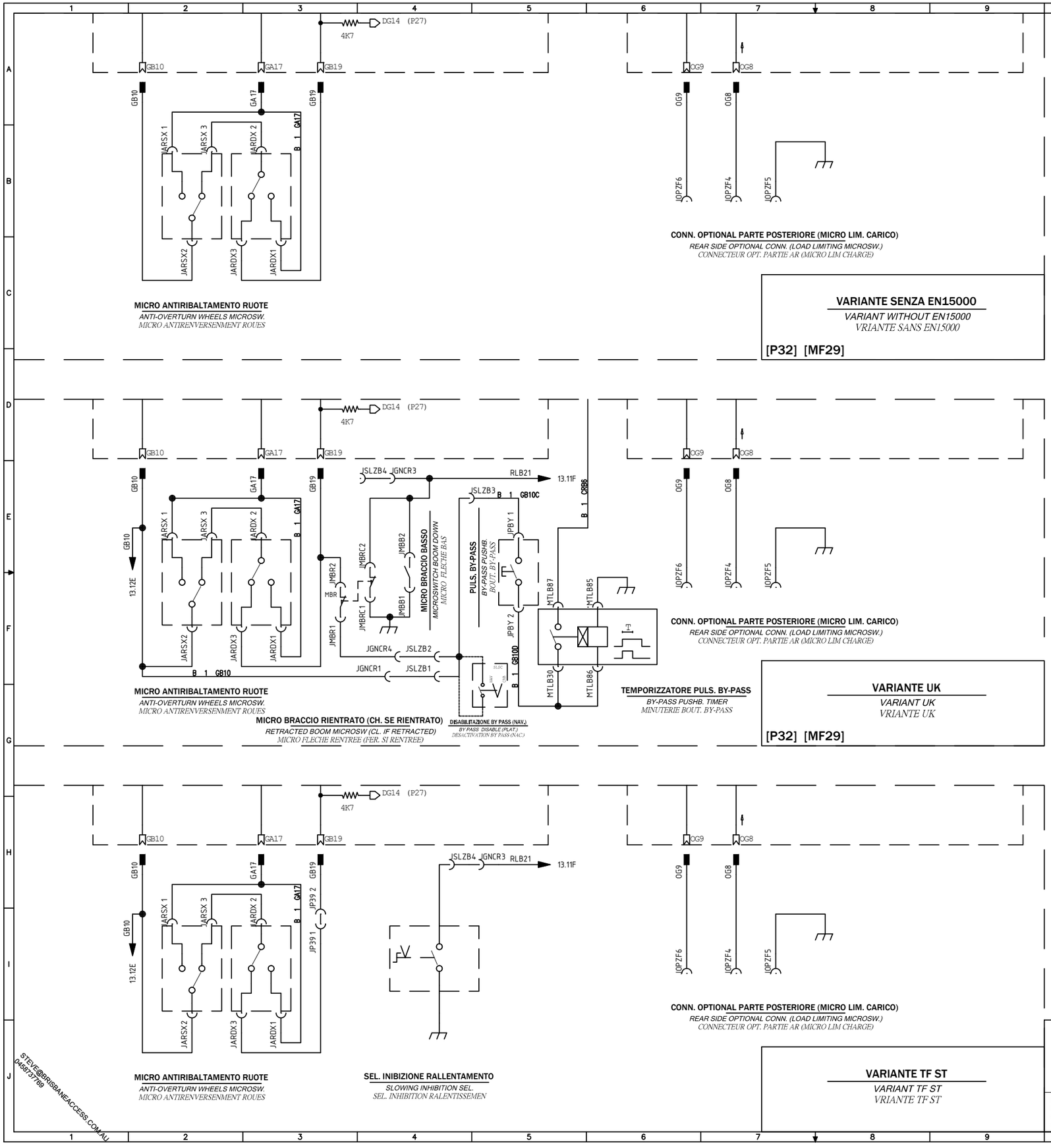

STEVE@BRISBANEACCESS.COM.AU
0458737769

MERLO S.p.A.
CUNEO
ITALY

La MERLO S.p.A. si riserva a termini di legge la proprietà del presente disegno con divieto di riprodurlo e comunicarlo a terzi senza sua autorizzazione.

Disegno eseguito al CAD ogni modifica manuale non dovrà ritenersi valida

Titolo: SCHEMA EL. FUNZIONALE P34 CIT		
Matr. Merlo	Numero di Disegno: 51730-3	Rev: G
Disegnatore:		
Data:	Foglio: 12A	di: 33
Approvato:	Data:	

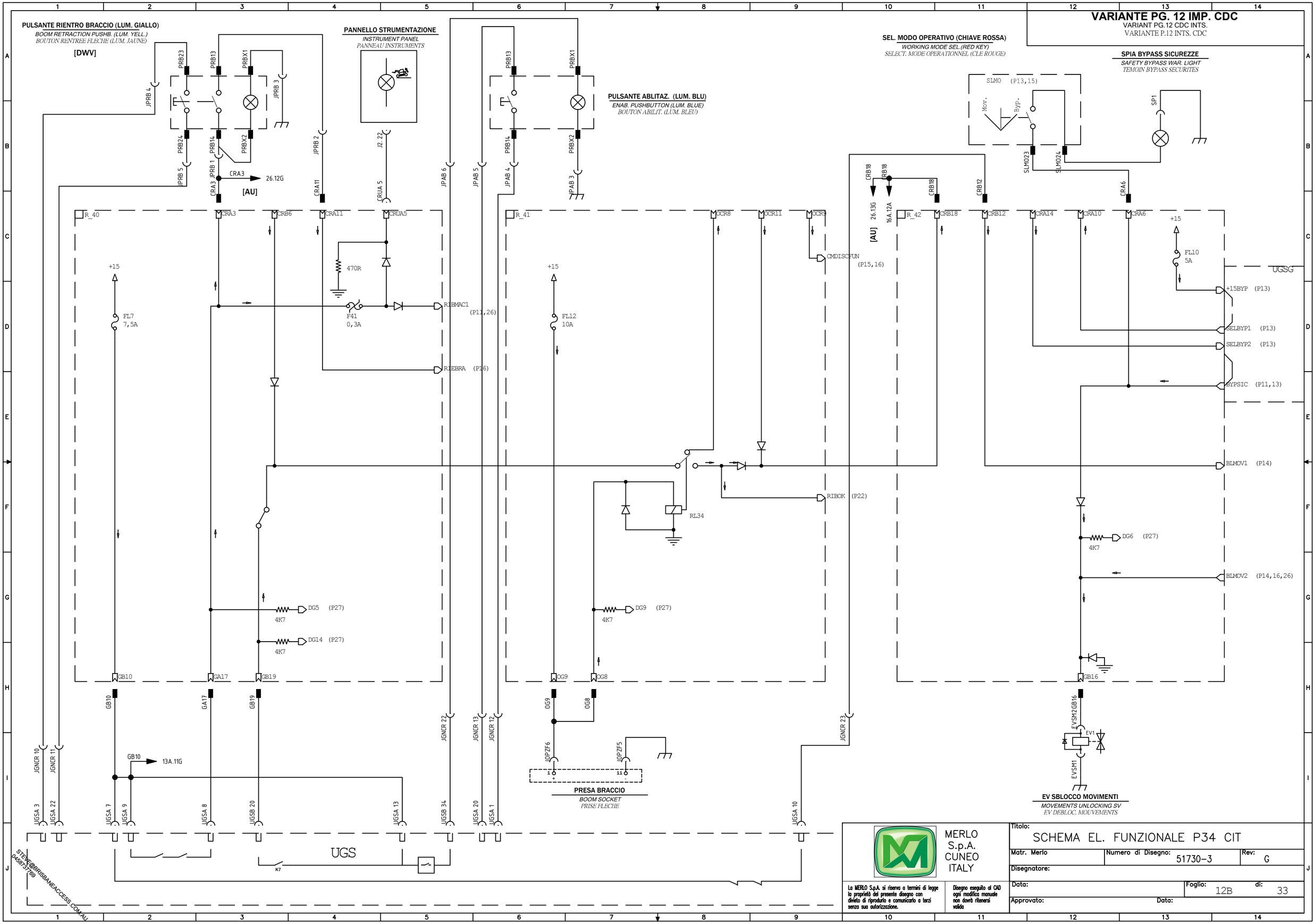
VARIANTE PG. 12 IMP. CDC
VARIANT PG.12 CDC INTS.
VARIANTE P.12 INTS. CDC
PULSANTE RIENTRO BRACCIO (LUM. GIALLO)
BOOM RETRACTION PUSHB. (LUM. YELL.)
BOUTON RENTREE FLECHE (LUM. JAUNE)
[DWV]
PANNELLO STRUMENTAZIONE
INSTRUMENT PANEL
PANNEAU INSTRUMENTS
PULSANTE ABLITAZ. (LUM. BLU)
ENAB. PUSHBUTTON (LUM. BLUE)
BOUTON ABILIT. (LUM. BLEU)
SEL. MODO OPERATIVO (CHIAVE ROSSA)
WORKING MODE SEL.(RED KEY)
SELECT. MODE OPERATIONNEL (CLE ROUGE)
SPIA BYPASS SICUREZZE
SAFETY BYPASS WAR. LIGHT
TEMOIN BYPASS SECURITES
PRESA BRACCIO
BOOM SOCKET
PRISE FLECHE
EV SBLOCCO MOVIMENTI
MOVEMENTS UNLOCKING SV
EV DEBLOC. MOUVEMENTS
UGS
UGSG
MERLO S.p.A. CUNEO ITALY
Titolo: SCHEMA EL. FUNZIONALE P34 CIT
Matr. Merlo
Numero di Disegno: 51730-3
Rev: G
Disegnatore:
Data:
Foglio: 12B di: 33
Approvato:
Data:
La MERLO S.p.A. si riserva a termini di legge la proprietà del presente disegno con divieto di riprodurlo e comunicarlo a terzi senza sua autorizzazione.
Disegno eseguito al CAD ogni modifica manuale non dovrà ritenersi valida
STEVE@BRISBANEACCESS.COM.AU 0-487-7789

CENTRALINA RALLENTAMENTO BRACCIO

[P32] [ST] [MF29]

BOOM SLOWING DOWN UNIT

CENTRAL ELECTRONIQUE RALENTISSEMEN FLECHE

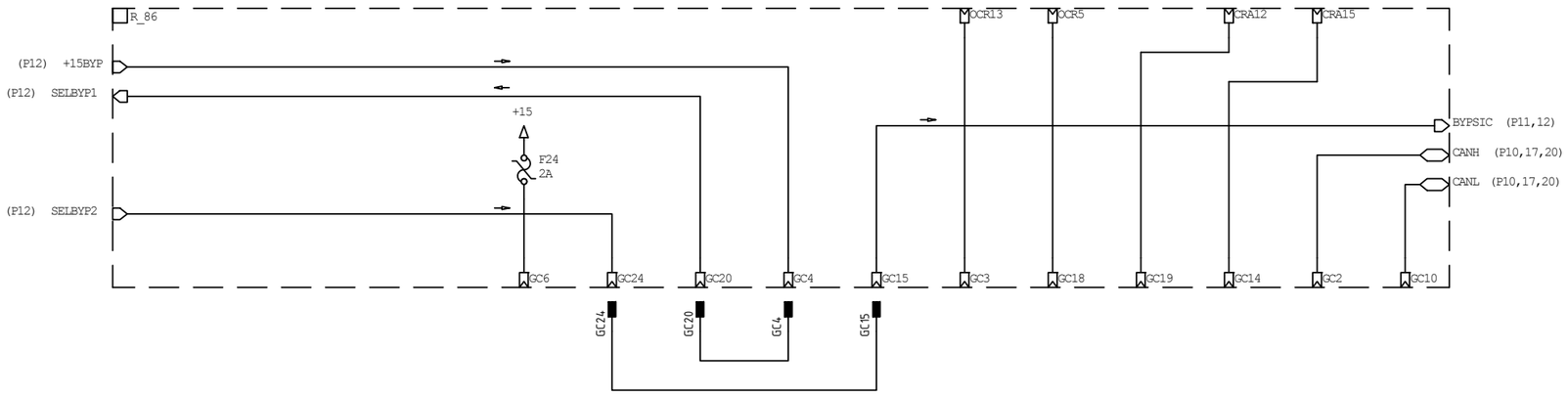

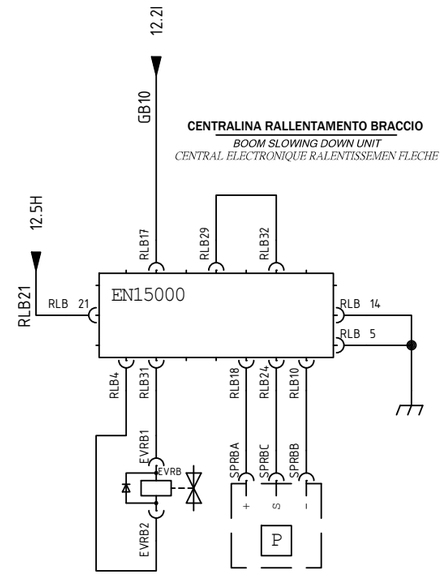

MERLO S.p.A. CUNEO ITALY

La MERLO S.p.A. si riserva a termini di legge la proprietà del presente disegno con divieto di riprodurlo e comunicarlo a terzi senza sua autorizzazione.

Disegno eseguito al CAD ogni modifica manuale non dovrà ritenersi valida

Titolo: SCHEMA EL. FUNZIONALE P34 CIT

Matr. Merlo	Numero di Disegno: 51730-3	Rev: G
Disegnatore:		
Data:	Foglio: 13	di: 33
Approvato:	Data:	

STEVE@BRISBANEACCESS.COM.AU
0487717769

VARIANTE PG. 13 IMP. CDC

VARIANT PG.13 CDC INTS.
VARIANTE P.13 INTS. CDC

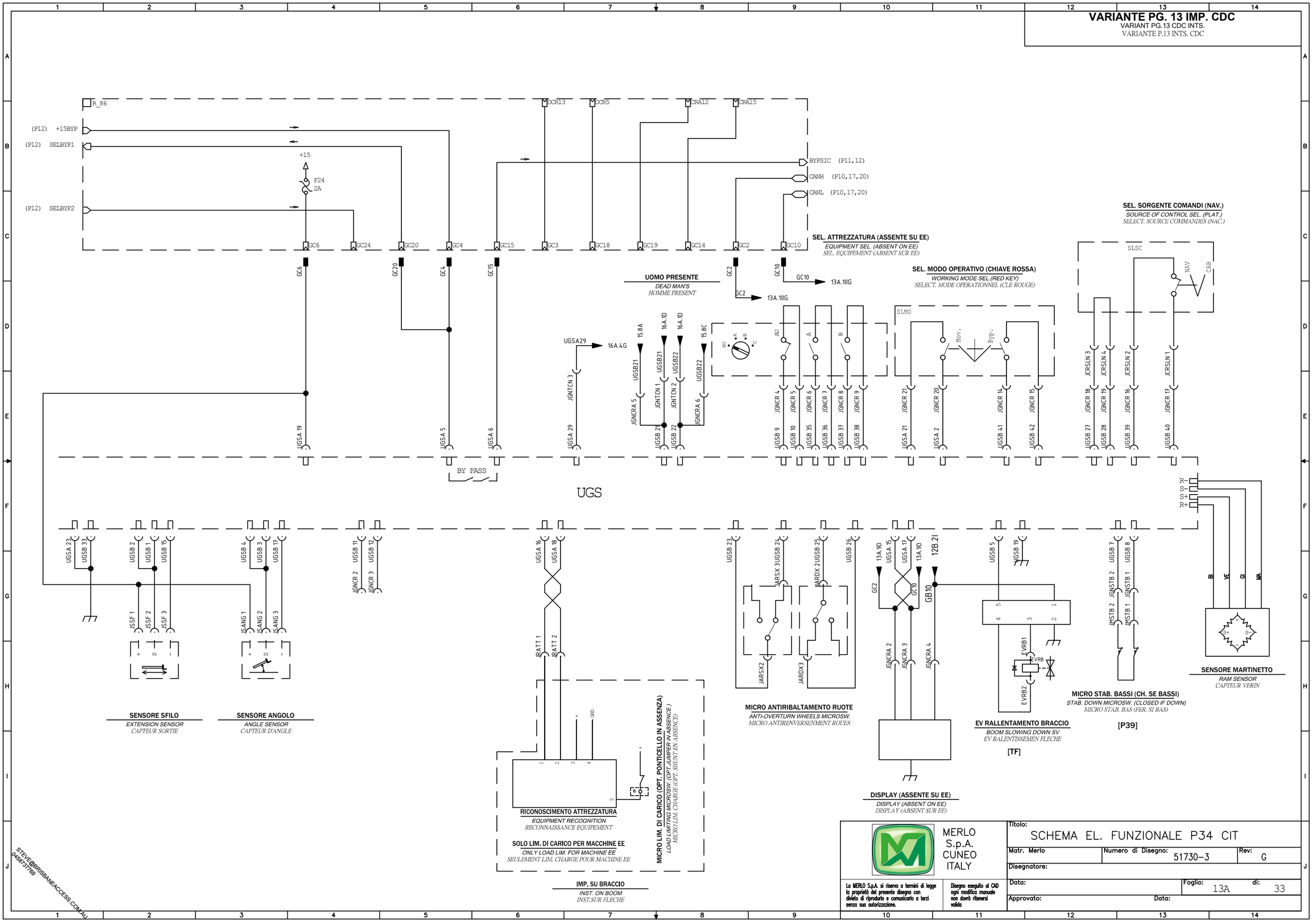

MERLO S.p.A. CUNEO ITALY

La MERLO S.p.A. si riserva a termini di legge la proprietà del presente disegno con divieto di riprodurlo e comunicarlo a terzi senza sua autorizzazione.

Disegno eseguito al CAD ogni modifica manuale non dovrà ritenersi valida

Titolo: SCHEMA EL. FUNZIONALE P34 CIT

Matr. Merlo	Numero di Disegno: 51730-3	Rev: G
Disegnatore:		
Data:	Foglio: 13A	di: 33
Approvato:	Data:	

STEVE@BRISBANEACCESS.COM.AU
0458737769

NAVICELLA COMANDI SEMPLIFICATI

SIMPLIFIED CONTROL PLATFORM

NACELLE COMMANDES SIMPLIFIEES

[P32] [MF29]

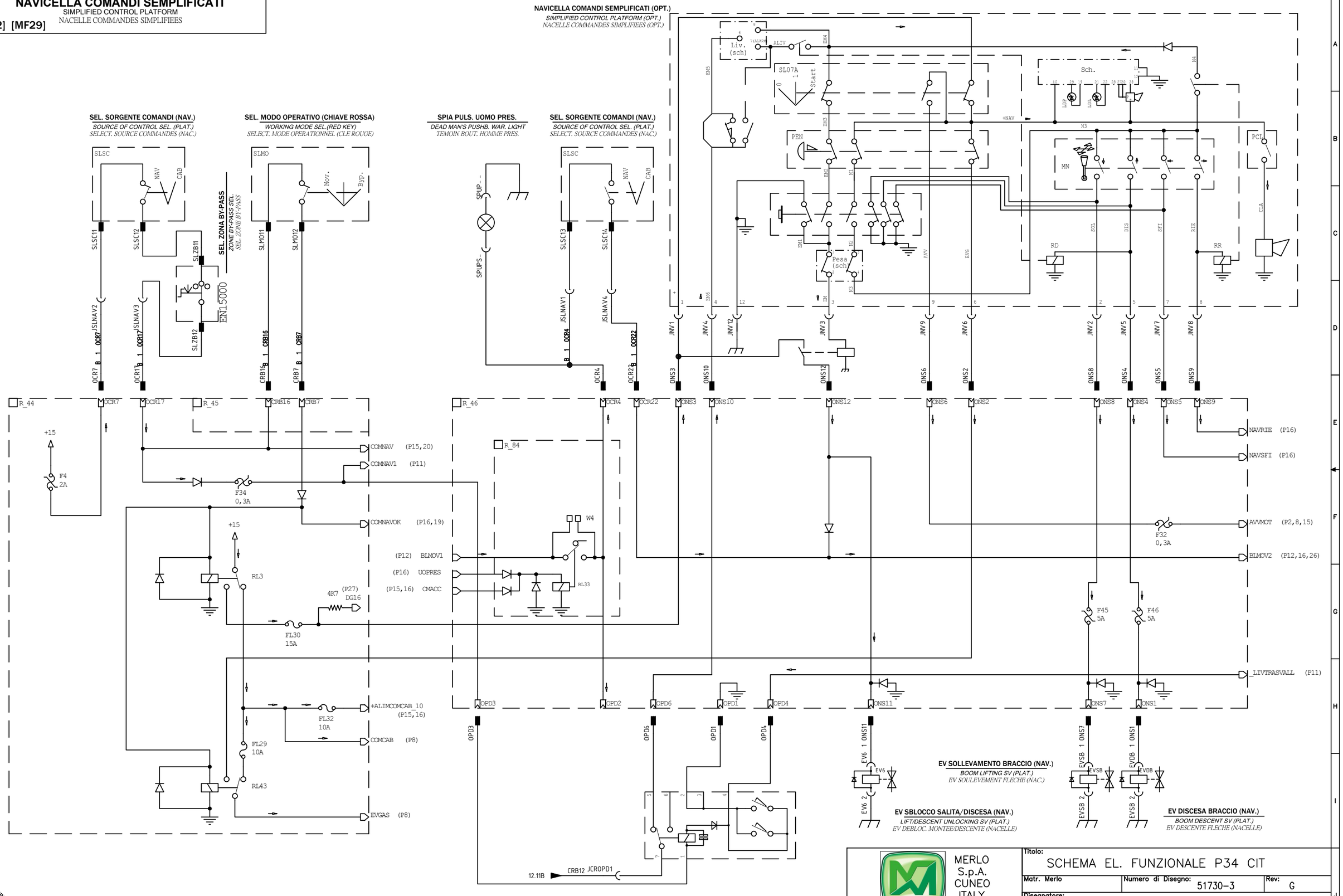

MERLO S.p.A. CUNEO ITALY

Titolo: SCHEMA EL. FUNZIONALE P34 CIT

Matr. Merlo | Numero di Disegno: 51730-3 | Rev: G

Disegnatore:

Data: | Foglio: 14 di: 33

Approvato: Data:

La MERLO S.p.A. si riserva a termini di legge la proprietà del presente disegno con divieto di riprodurlo e comunicarlo a terzi senza sua autorizzazione.

Disegno eseguito al CAD ogni modifica manuale non dovrà ritenersi valida

STEVE@BRISBANEACCESS.COM.AU 0409737769

VARIANTE PG. 14 IMP. CDC

VARIANT PG.14 CDC INTS.
VARIANTE P.14 INTS. CDC

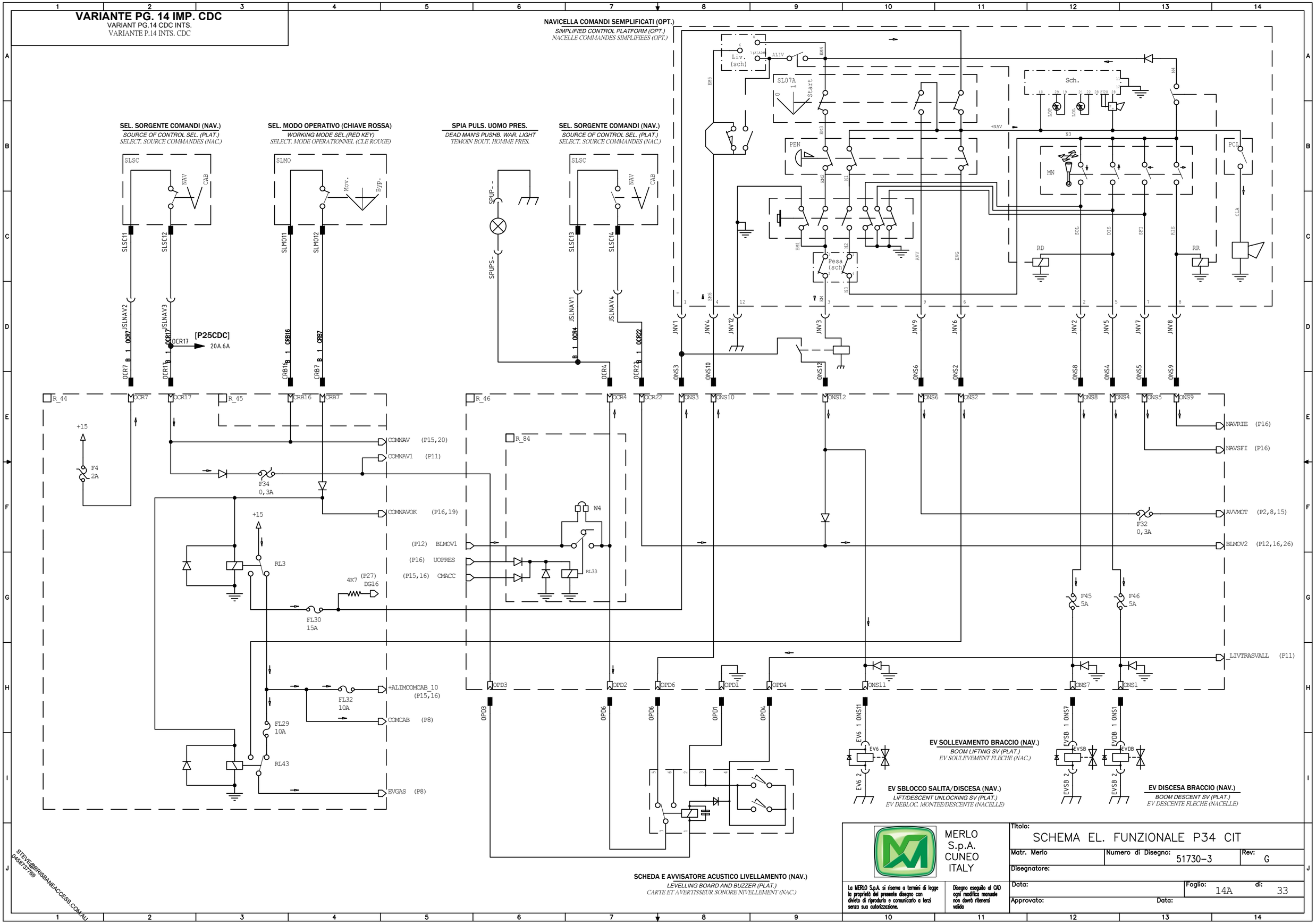

AUX

AUX

AUX

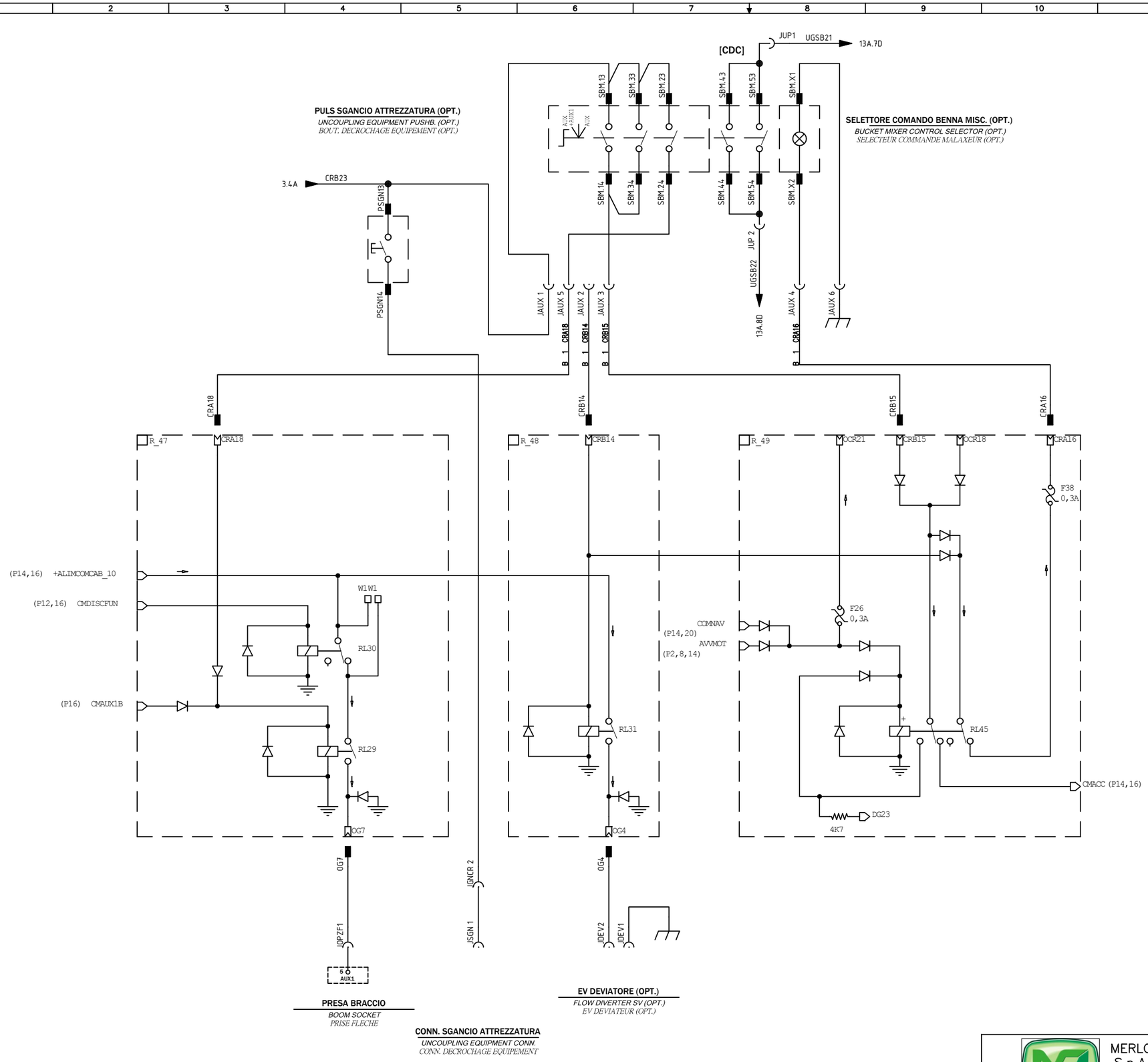

MERLO S.p.A. CUNEO ITALY

La MERLO S.p.A. si riserva a termini di legge la proprietà del presente disegno con divieto di riprodurlo e comunicarlo a terzi senza sua autorizzazione.

Disegno eseguito al CAD ogni modifica manuale non dovrà ritenersi valida

Titolo: SCHEMA EL. FUNZIONALE P34 CIT

Matr. Merlo	Numero di Disegno: 51730-3	Rev: G
Disegnatore:		
Data:	Foglio: 15	di: 33
Approvato:	Data:	

STEVE@BRISBANEACCESS.COM.AU
0458737769

VARIANTE PG 15

VARIANT PG 15

VARIANTE PG 15

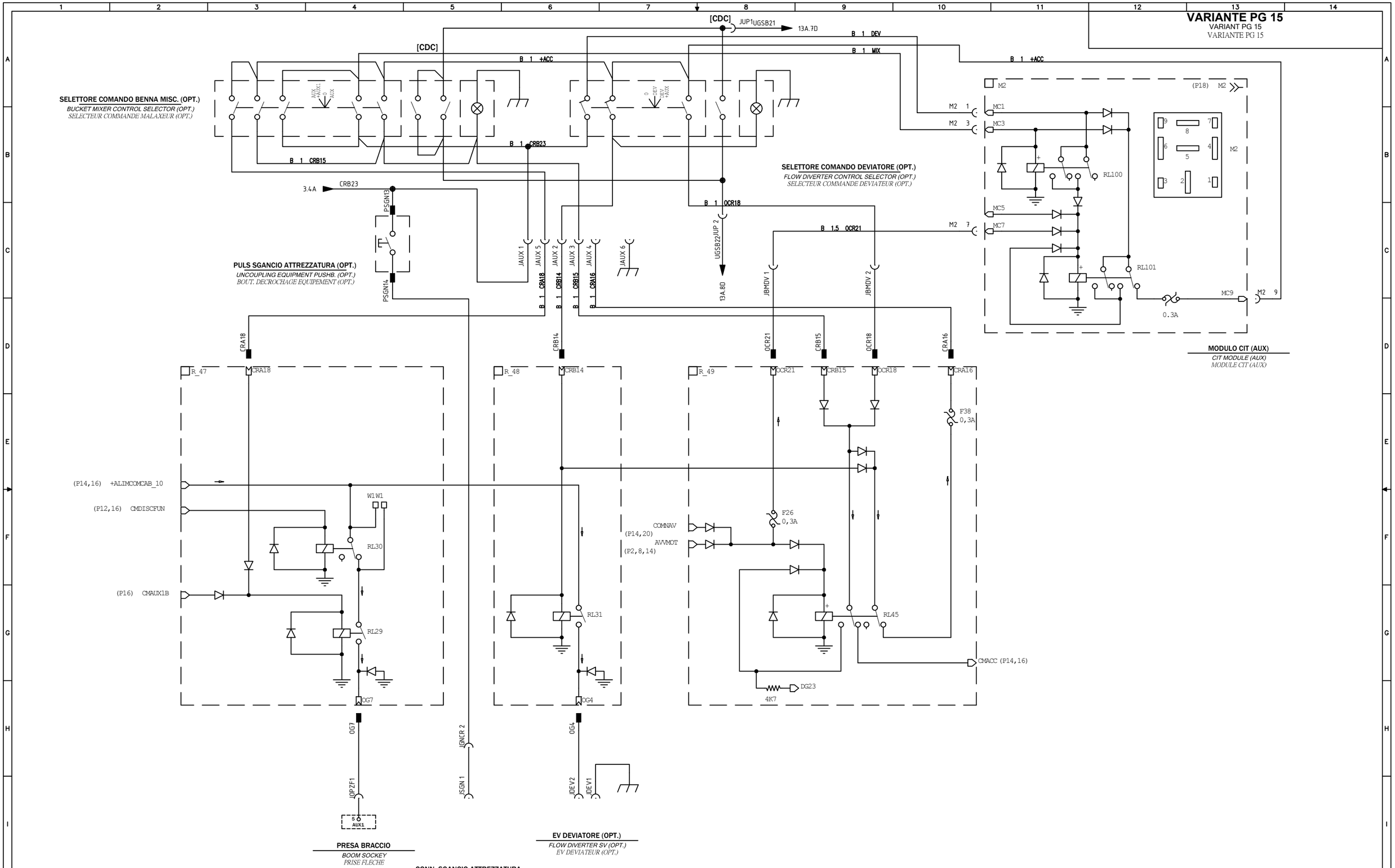

MERLO S.p.A. CUNEO ITALY

La MERLO S.p.A. si riserva a termini di legge la proprietà del presente disegno con divieto di riprodurlo e comunicarlo a terzi senza sua autorizzazione.

Disegno eseguito al CAD ogni modifica manuale non dovrà ritenersi valida

Titolo: SCHEMA EL. FUNZIONALE P34 CIT

Matr. Merlo

Numero di Disegno: 51730-3

Rev: G

Disegnatore:

Data:

Foglio: 15A di: 33

Approvato:

Data:

STEVE@BRISBANEACCESS.COM.AU
0458737769

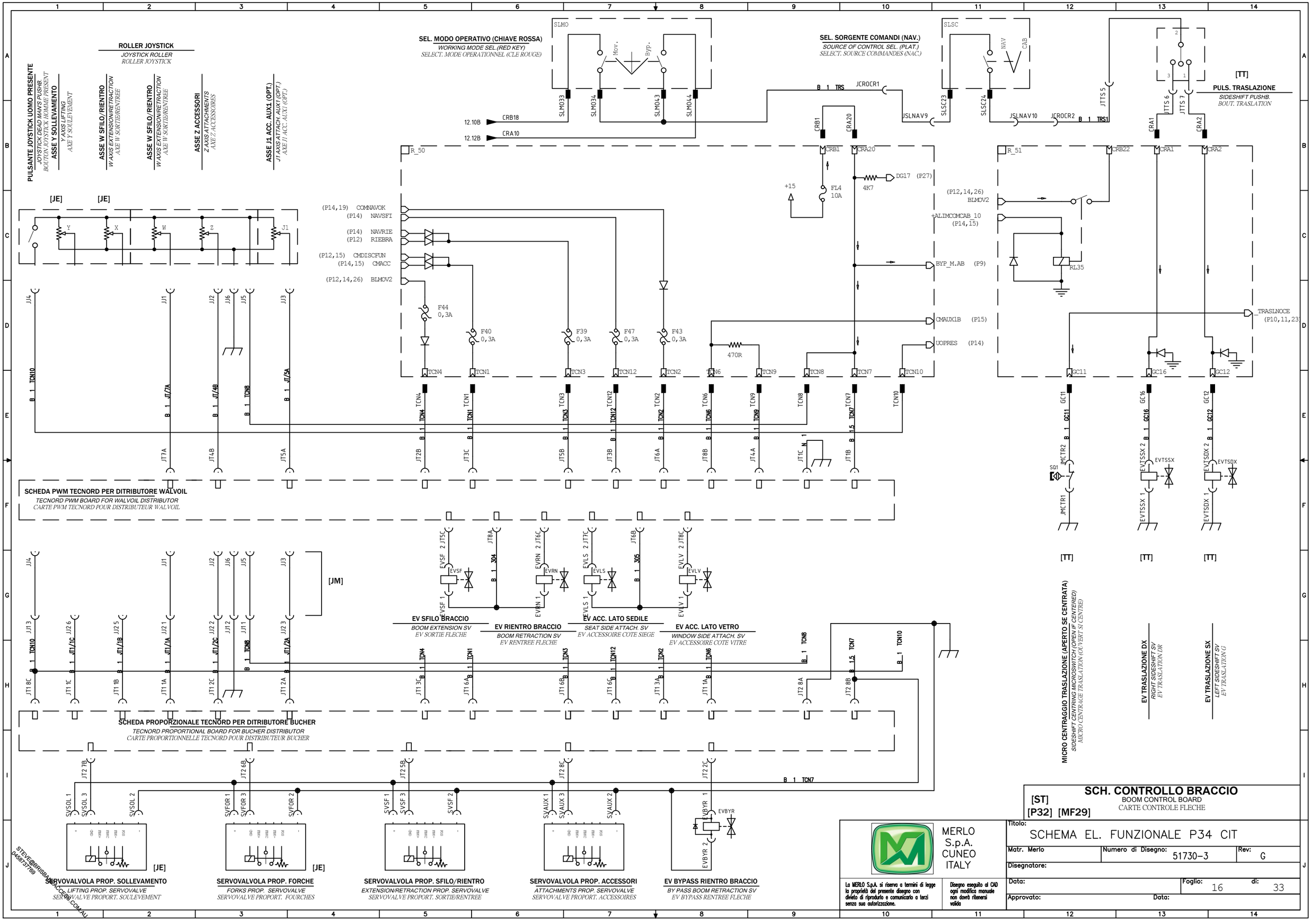
ROLLER JOYSTICK
JOYSTICK ROLLER
ROLLER JOYSTICK
PULSANTE JOYSTICK UOMO PRESENTE
JOYSTICK DEAD MAN'S PUSHB.
BOUTON JOYSTICK HOMME PRESENT
ASSE Y SOLLEVAMENTO
Y AXIS LIFTING
AXE Y SOULEVEMENT
ASSE W SFILO/RIENTRO
W AXIS EXTENSION/RETRACTION
AXE W SORTIE/RENTREE
ASSE W SFILO/RIENTRO
W AXIS EXTENSION/RETRACTION
AXE W SORTIE/RENTREE
ASSE Z ACCESSORI
Z AXIS ATTACHMENTS
AXE Z ACCESSOIRES
ASSE J1 ACC. AUX1 (OPT.)
J1 AXIS ATTACH. AUX1 (OPT.)
AXE J1 ACC. AUX1 (OPT.)
SEL. MODO OPERATIVO (CHIAVE ROSSA)
WORKING MODE SEL.(RED KEY)
SELECT. MODE OPERATIONNEL (CLE ROUGE)
SEL. SORGENTE COMANDI (NAV.)
SOURCE OF CONTROL SEL. (PLAT.)
SELECT. SOURCE COMMANDES (NAC.)
[TT]
PULS. TRASLAZIONE
SIDESHIFT PUSHB.
BOUT. TRASLATION
SCHEDA PWM TECNORD PER DITRIBUTORE WALVOIL
TECNORD PWM BOARD FOR WALVOIL DISTRIBUTOR
CARTE PWM TECNORD POUR DISTRIBUTEUR WALVOIL
EV SFILO BRACCIO
BOOM EXTENSION SV
EV SORTIE FLECHE
EV RIENTRO BRACCIO
BOOM RETRACTION SV
EV RENTREE FLECHE
EV ACC. LATO SEDILE
SEAT SIDE ATTACH. SV
EV ACCESSOIRE COTE SIEGE
EV ACC. LATO VETRO
WINDOW SIDE ATTACH. SV
EV ACCESSOIRE COTE VITRE
SCHEDA PROPORZIONALE TECNORD PER DITRIBUTORE BUCHER
TECNORD PROPORTIONAL BOARD FOR BUCHER DISTRIBUTOR
CARTE PROPORTIONNELLE TECNORD POUR DISTRIBUTEUR BUCHER
MICRO CENTRAGGIO TRASLAZIONE (APERTO SE CENTRATA)
SIDESHIFT CENTRING MICROSWITCH (OPEN IF CENTERED)
MICRO CENTRAGE TRASLATION (OUVERT SI CENTRE)
EV TRASLAZIONE DX
RIGHT SIDESHIFT SV
EV TRASLATION DR
EV TRASLAZIONE SX
LEFT SIDESHIFT SV
EV TRASLATION G
SERVOVALVOLA PROP. SOLLEVAMENTO
LIFTING PROP. SERVOVALVE
SERVOVALVE PROPORT. SOULEVEMENT
SERVOVALVOLA PROP. FORCHE
FORKS PROP. SERVOVALVE
SERVOVALVE PROPORT. FOURCHES
SERVOVALVOLA PROP. SFILO/RIENTRO
EXTENSION/RETRACTION PROP. SERVOVALVE
SERVOVALVE PROPORT. SORTIE/RENTREE
SERVOVALVOLA PROP. ACCESSORI
ATTACHMENTS PROP. SERVOVALVE
SERVOVALVE PROPORT. ACCESSOIRES
EV BYPASS RIENTRO BRACCIO
BY PASS BOOM RETRACTION SV
EV BYPASS RENTREE FLECHE
[ST]
[P32] [MF29]
SCH. CONTROLLO BRACCIO
BOOM CONTROL BOARD
CARTE CONTROLE FLECHE
MERLO S.p.A. CUNEO ITALY
La MERLO S.p.A. si riserva a termini di legge la proprietà del presente disegno con divieto di riprodurlo e comunicarlo a terzi senza sua autorizzazione.
Disegno eseguito al CAD ogni modifica manuale non dovrà ritenersi valida
Titolo: SCHEMA EL. FUNZIONALE P34 CIT
Matr. Merlo
Numero di Disegno: 51730-3
Rev: G
Disegnatore:
Data:
Foglio: 16 di: 33
Approvato:
Data:
STEVE@RISBANECCCTV.COM.AU
0408737168

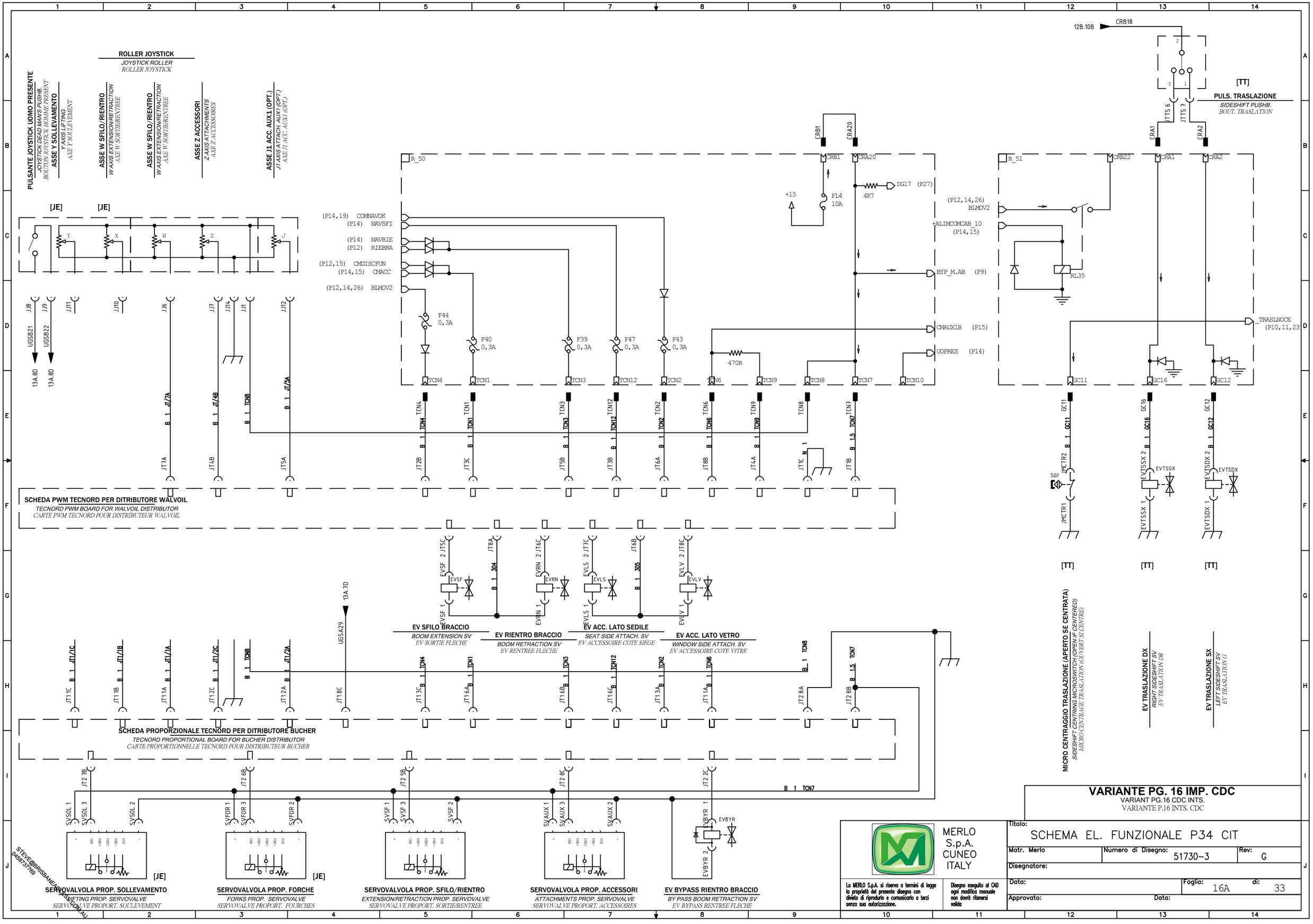
ROLLER JOYSTICK
JOYSTICK ROLLER
ROLLER JOYSTICK
PULSANTE JOYSTICK UOMO PRESENTE
JOYSTICK DEAD MAN'S PUSHB.
BOUTON JOYSTICK HOMME PRESENT
ASSE Y SOLLEVAMENTO
Y AXIS LIFTING
AXE Y SOULEVEMENT
ASSE W SFILO/RIENTRO
W AXIS EXTENSION/RETRACTION
AXE W SORTIE/RENTREE
ASSE W SFILO/RIENTRO
W AXIS EXTENSION/RETRACTION
AXE W SORTIE/RENTREE
ASSE Z ACCESSORI
Z AXIS ATTACHMENTS
AXE Z ACCESSOIRES
ASSE J1 ACC. AUX1 (OPT.)
J1 AXIS ATTACH. AUX1 (OPT.)
AXE J1 ACC. AUX1 (OPT.)
[JE]
[JE]
SCHEDA PWM TECNORD PER DITRIBUTORE WALVOIL
TECNORD PWM BOARD FOR WALVOIL DISTRIBUTOR
CARTE PWM TECNORD POUR DISTRIBUTEUR WALVOIL
EV SFILO BRACCIO
BOOM EXTENSION SV
EV SORTIE FLECHE
EV RIENTRO BRACCIO
BOOM RETRACTION SV
EV RENTREE FLECHE
EV ACC. LATO SEDILE
SEAT SIDE ATTACH. SV
EV ACCESSOIRE COTE SIEGE
EV ACC. LATO VETRO
WINDOW SIDE ATTACH. SV
EV ACCESSOIRE COTE VITRE
SCHEDA PROPORZIONALE TECNORD PER DITRIBUTORE BUCHER
TECNORD PROPORTIONAL BOARD FOR BUCHER DISTRIBUTOR
CARTE PROPORTIONNELLE TECNORD POUR DISTRIBUTEUR BUCHER
[JE]
[JE]
SERVOVALVOLA PROP. SOLLEVAMENTO
LIFTING PROP. SERVOVALVE
SERVOVALVE PROPORT. SOULEVEMENT
SERVOVALVOLA PROP. FORCHE
FORKS PROP. SERVOVALVE
SERVOVALVE PROPORT. FOURCHES
SERVOVALVOLA PROP. SFILO/RIENTRO
EXTENSION/RETRACTION PROP. SERVOVALVE
SERVOVALVE PROPORT. SORTIE/RENTREE
SERVOVALVOLA PROP. ACCESSORI
ATTACHMENTS PROP. SERVOVALVE
SERVOVALVE PROPORT. ACCESSOIRES
EV BYPASS RIENTRO BRACCIO
BY PASS BOOM RETRACTION SV
EV BYPASS RENTREE FLECHE
[TT]
PULS. TRASLAZIONE
SIDESHIFT PUSHB.
BOUT. TRASLATION
[TT]
[TT]
[TT]
MICRO CENTRAGGIO TRASLAZIONE (APERTO SE CENTRATA)
SIDESHIFT CENTRING MICROSWITCH (OPEN IF CENTERED)
MICRO CENTRAGE TRASLATION (OUVERT SI CENTRE)
EV TRASLAZIONE DX
RIGHT SIDESHIFT SV
EV TRASLATION DR
EV TRASLAZIONE SX
LEFT SIDESHIFT SV
EV TRASLATION G
VARIANTE PG. 16 IMP. CDC
VARIANT PG.16 CDC INTS.
VARIANTE P.16 INTS. CDC
MERLO S.p.A. CUNEO ITALY
La MERLO S.p.A. si riserva a termini di legge la proprietà del presente disegno con divieto di riprodurlo e comunicarlo a terzi senza sua autorizzazione.
Disegno eseguito al CAD ogni modifica manuale non dovrà ritenersi valida
Titolo: SCHEMA EL. FUNZIONALE P34 CIT
Matr. Merlo
Numero di Disegno: 51730-3
Rev: G
Disegnatore:
Data:
Foglio: 16A di: 33
Approvato:
Data:
STEVE@BRISBANEAREASCOM.AU 0458737168

SOLLEVATORE POST. - PRESA DI FORZA MF29

REAR LIFTER - PTO MF29

ELEVATEUR ARR. - PRISE DE MOUVEMENT MF29

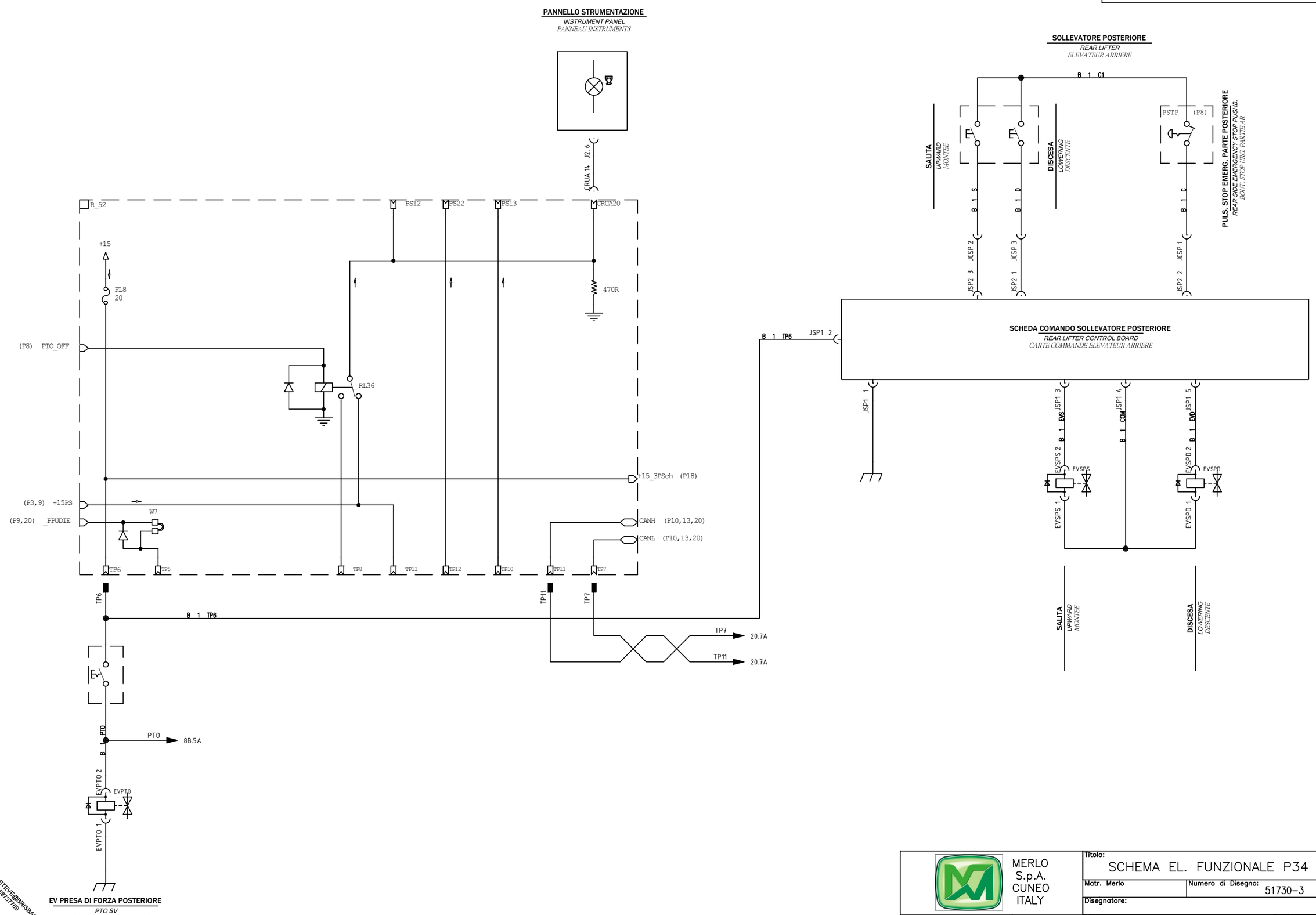

MERLO S.p.A. CUNEO ITALY

La MERLO S.p.A. si riserva a termini di legge la proprietà del presente disegno con divieto di riprodurlo e comunicarlo a terzi senza sua autorizzazione.

Disegno eseguito al CAD ogni modifica manuale non dovrà ritenersi valida

Titolo: SCHEMA EL. FUNZIONALE P34 CIT		
Matr. Merlo	Numero di Disegno: 51730-3	Rev: G
Disegnatore:		
Data:	Foglio: 17	di: 33
Approvato:	Data:	

STEVE@BRISBANEACCESS.COM.AU 0458737169

NON UTILIZZATA
NOT USED
NON UTILISEE

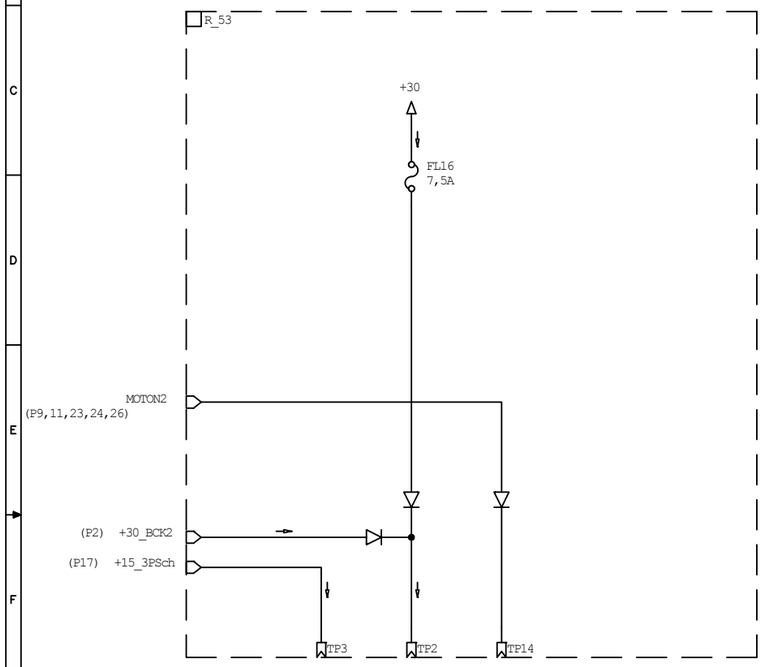

STEVE@BRISBANEACCESS.COM.AU
0468571769

MERLO
S.p.A.
CUNEO
ITALY

La MERLO S.p.A. si riserva a termini di legge la proprietà del presente disegno con divieto di riprodurlo e comunicarlo a terzi senza sua autorizzazione.

Disegno eseguito al CAD ogni modifica manuale non dovrà ritenersi valida

Titolo: SCHEMA EL. FUNZIONALE P34 CIT

Matr. Merlo	Numero di Disegno: 51730-3	Rev: G
Disegnatore:		
Data:	Foglio: 18	di: 33
Approvato:	Data:	

FRENO DI STAZIONAMENTO
PARKING BRAKE
FREIN DE STATIONNEMENT

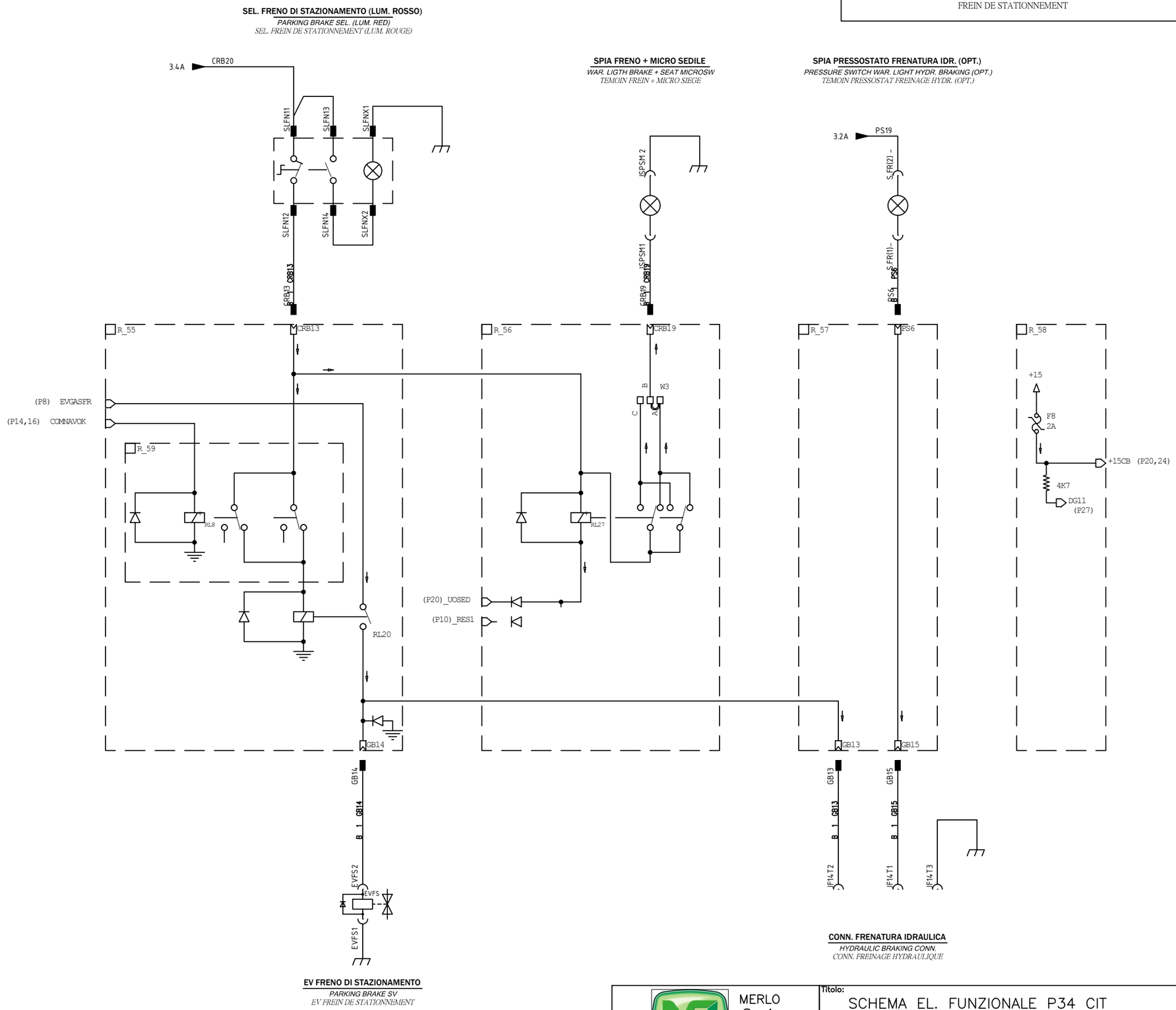

MERLO S.p.A. CUNEO ITALY

La MERLO S.p.A. si riserva a termini di legge la proprietà del presente disegno con divieto di riprodurlo e comunicarlo a terzi senza sua autorizzazione.

Disegno eseguito al CAD ogni modifica manuale non dovrà ritenersi valida

Titolo: SCHEMA EL. FUNZIONALE P34 CIT		
Matr. Merlo	Numero di Disegno: 51730-3	Rev: G
Disegnatore:		
Data:	Foglio: 19	di: 33
Approvato:	Data:	

STEVE@BRISBANEACCESS.COM.AU
0458737768

CENTRALINA SAUER EVO

SAUER EVO UNIT

CENTRAL SAUER EVO

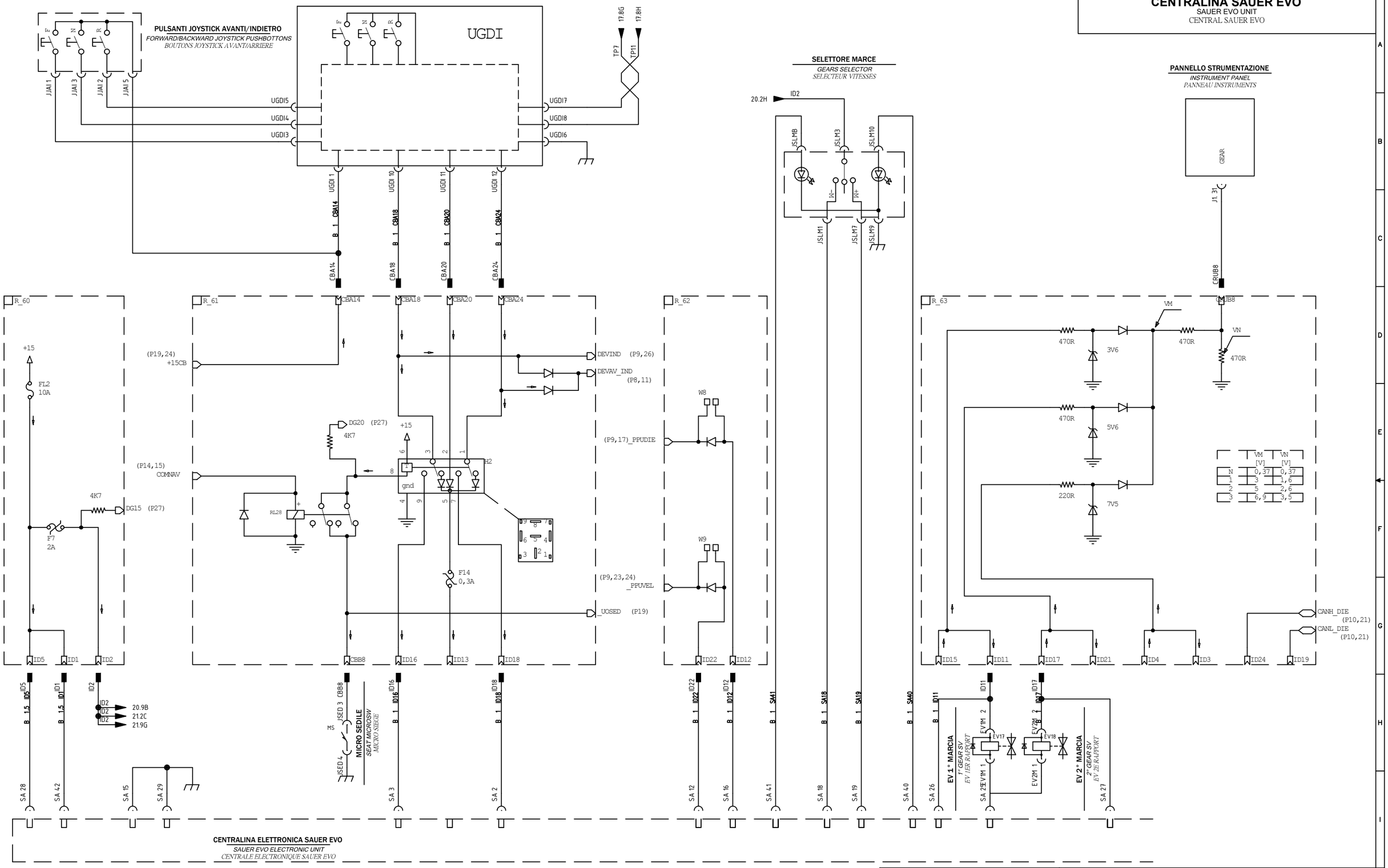

	VM [V]	VN [V]
N	0,37	0,37
1	3	1,6
2	5	2,6
3	6,9	3,5

MERLO S.p.A. CUNEO ITALY

La MERLO S.p.A. si riserva a termini di legge la proprietà del presente disegno con divieto di riprodurlo e comunicarlo a terzi senza sua autorizzazione.

Disegno eseguito al CAD ogni modifica manuale non dovrà ritenersi valida

Titolo: SCHEMA EL. FUNZIONALE P34 CIT

Matr. Merlo

Numero di Disegno: 51730-3

Rev: G

Disegnatore:

Data:

Foglio: 20 di: 33

Approvato: Data:

STEVE@BRISBANEACCESS.COM.AU 0458737769

AVANTI/INDIETRO P25CDC

FORWARD/REVERSE P25CDC

AVANT/ARRIERE P25CDC

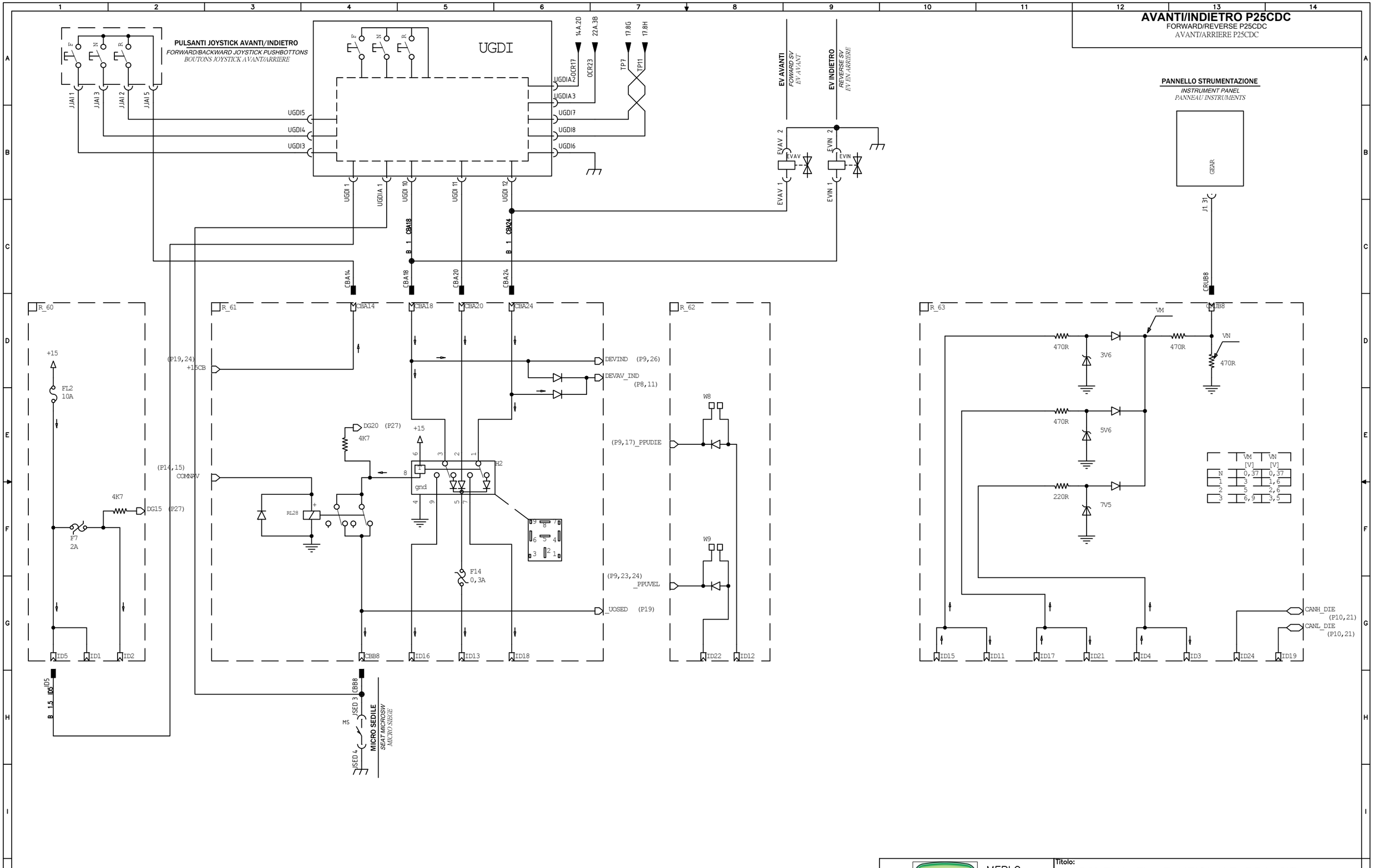

	VM [V]	VN [V]
N	0,37	0,37
1	3	1,6
2	5	2,6
3	6,9	3,5

MERLO S.p.A. CUNEO ITALY

La MERLO S.p.A. si riserva a termini di legge la proprietà del presente disegno con divieto di riprodurlo e comunicarlo a terzi senza sua autorizzazione.

Disegno eseguito al CAD ogni modifica manuale non dovrà ritenersi valida

Titolo: SCHEMA EL. FUNZIONALE P34 CIT

Matr. Merlo

Numero di Disegno: 51730-3

Rev: G

Disegnatore:

Data:

Foglio: 20A di: 33

Approvato:

Data:

STEVE@BRISBANEACCESS.COM.AU
0458737769

CENTRALINA SAUER EVO

SAUER EVO UNIT

CENTRAL SAUER EVO

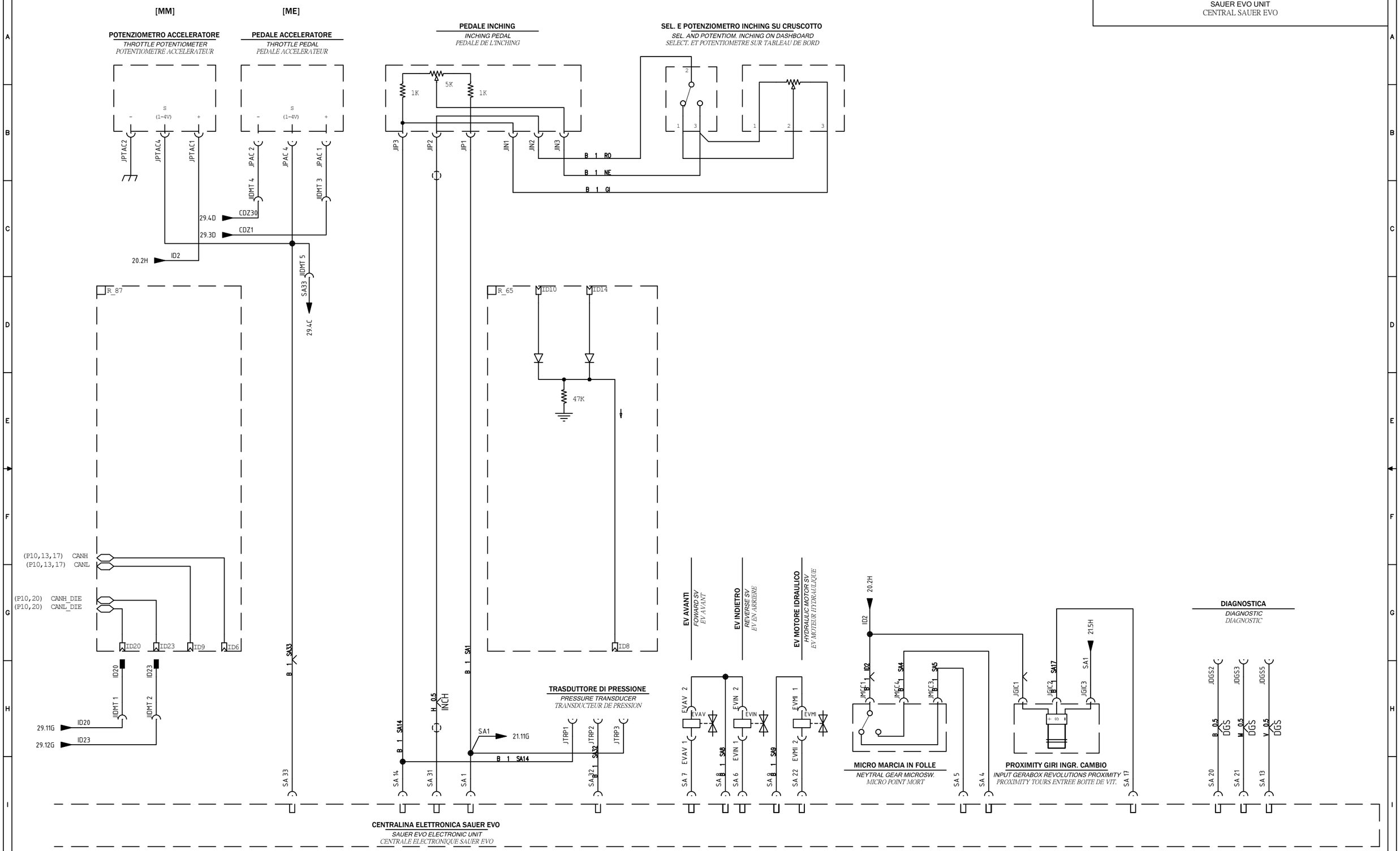

MERLO S.p.A. CUNEO ITALY

Titolo: SCHEMA EL. FUNZIONALE P34 CIT

Matr. Merlo | Numero di Disegno: 51730-3 | Rev: G

Disegnatore:

Data: | Foglio: 21 di: 33

Approvato: Data:

La MERLO S.p.A. si riserva a termini di legge la proprietà del presente disegno con divieto di riprodurlo e comunicarlo a terzi senza sua autorizzazione.

Disegno eseguito al CAD ogni modifica manuale non dovrà ritenersi valida

STEVE@BRISBANEACCESS.COM.AU
0-4873 7769

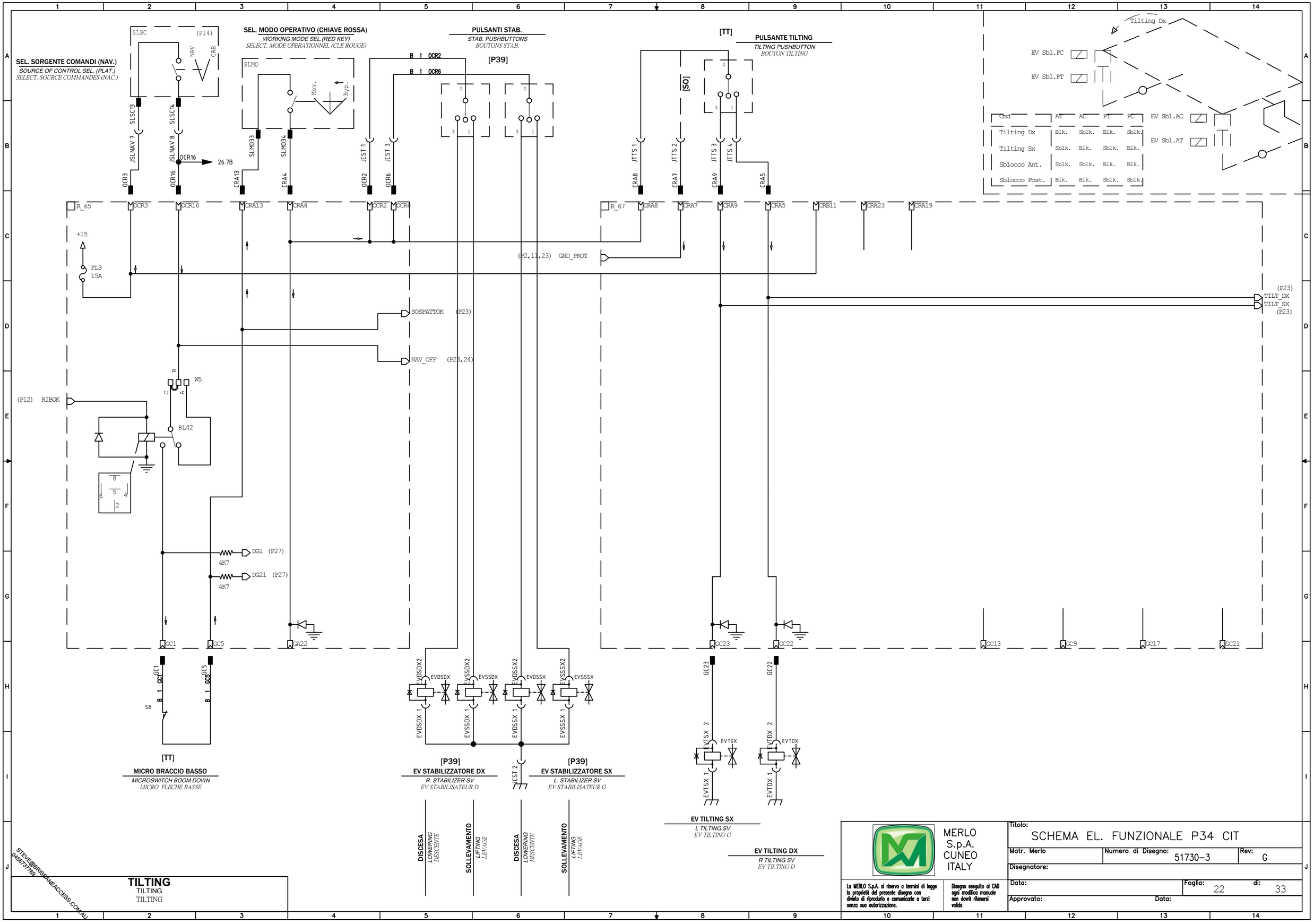
SEL. SORGENTE COMANDI (NAV.)
SOURCE OF CONTROL SEL. (PLAT.)
SELECT. SOURCE COMMANDES (NAC.)
SLSC (P14)
NAV
CAB
SEL. MODO OPERATIVO (CHIAVE ROSSA)
WORKING MODE SEL.(RED KEY)
SELECT. MODE OPERATIONNEL (CLE ROUGE)
SLMO
Mov.
Byp.
PULSANTI STAB.
STAB. PUSHBUTTONS
BOUTONS STAB.
[P39]
B 1 OCR2
B 1 OCR6
[TT]
PULSANTE TILTING
TILTING PUSHBUTTON
BOUTON TILTING
[SO]
Tilting Dx
EV Sbl.PC
EV Sbl.PT
EV Sbl.AC
EV Sbl.AT
Cmd AT AC PT PC
Tilting Dx Blk. Sblk. Blk. Sblk.
Tilting Sx Sblk. Blk. Sblk. Blk.
Sblocco Ant. Sblk. Sblk. Blk. Blk.
Sblocco Post. Blk. Blk. Sblk. Sblk.
SLSC13
SLSC14
JSLNAV 7
JSLNAV 8
OCR3
OCR16
OCR16
26.7B
SLM033
SLM034
CRA13
CRA4
JCST 1
JCST 3
OCR2
OCR6
JTTS 1
JTTS 2
JTTS 3
JTTS 4
CRA8
CRA7
CRA9
CRA5
R_65
R_67
CRB11
CRA23
CRA19
+15
FL3
15A
(P2,11,23) GND_PROT
(P23)
TILT_DX
TILT_SX
(P23)
SOSPATTOK (P23)
NAV_OFF (P23,24)
W5
(P12) RIBOK
RL42
DG1 (P27)
4K7
DG21 (P27)
4K7
GC1
GC5
GA22
GC23
GC22
GC13
GC9
GC17
GC21
S8
EVDSDX2
EVDSDX
EVDSDX 1
EVSSDX2
EVSSDX
EVSSDX 1
EVDSSX2
EVDSSX
EVDSSX 1
EVSSSX2
EVSSSX
EVSSSX 1
JCST 2
EVTSX 2
EVTSX
EVTSX 1
EVTDX 2
EVTDX
EVTDX 1
[TT]
MICRO BRACCIO BASSO
MICROSWITCH BOOM DOWN
MICRO FLECHE BASSE
[P39]
EV STABILIZZATORE DX
R. STABILIZER SV
EV STABILISATEUR D
[P39]
EV STABILIZZATORE SX
L. STABILIZER SV
EV STABILISATEUR G
EV TILTING SX
L TILTING SV
EV TILTING G
EV TILTING DX
R TILTING SV
EV TILTING D
DISCESA
LOWERING
DESCENTE
SOLLEVAMENTO
LIFTING
LEVAGE
DISCESA
LOWERING
DESCENTE
SOLLEVAMENTO
LIFTING
LEVAGE
TILTING
TILTING
TILTING
MERLO S.p.A. CUNEO ITALY
La MERLO S.p.A. si riserva a termini di legge la proprietà del presente disegno con divieto di riprodurlo e comunicarlo a terzi senza sua autorizzazione.
Disegno eseguito al CAD ogni modifica manuale non dovrà ritenersi valida
Titolo:
SCHEMA EL. FUNZIONALE P34 CIT
Matr. Merlo
Numero di Disegno: 51730-3
Rev: G
Disegnatore:
Data:
Foglio: 22 di: 33
Approvato:
Data:
STEVE@BRISBANEACCESS.COM.AU
0458737769

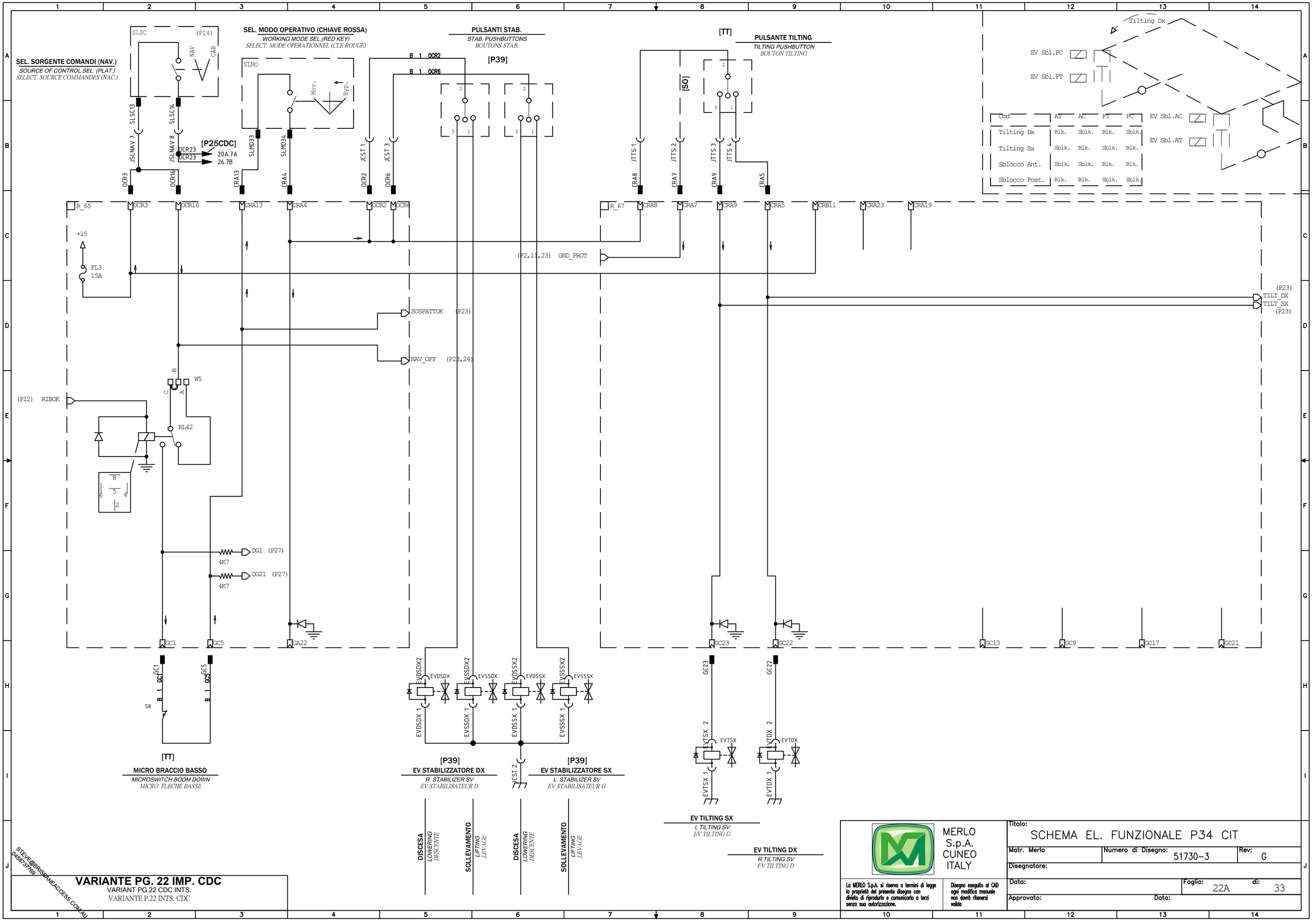
SEL. SORGENTE COMANDI (NAV.)
SOURCE OF CONTROL SEL. (PLAT.)
SELECT. SOURCE COMMANDES (NAC.)
SLSC
(P14)
NAV
CAB
SEL. MODO OPERATIVO (CHIAVE ROSSA)
WORKING MODE SEL.(RED KEY)
SELECT. MODE OPERATIONNEL (CLE ROUGE)
SLMO
Mov.
Byp.
PULSANTI STAB.
STAB. PUSHBUTTONS
BOUTONS STAB.
[P39]
B 1 OCR2
B 1 OCR6
[TT]
PULSANTE TILTING
TILTING PUSHBUTTON
BOUTON TILTING
[SO]
Tilting Dx
EV Sbl.PC
EV Sbl.PT
EV Sbl.AC
EV Sbl.AT
Cmd AT AC PT PC
Tilting Dx Blk. Sblk. Blk. Sblk.
Tilting Sx Sblk. Blk. Sblk. Blk.
Sblocco Ant. Sblk. Sblk. Blk. Blk.
Sblocco Post. Blk. Blk. Sblk. Sblk.
SLSC13
SLSC14
JSLNAV 7
JSLNAV 8
OCR23
OCR23
[P25CDC]
20A.7A
26.7B
OCR3
OCR16
SLM033
SLM034
CRA13
CRA4
JCST 1
JCST 3
OCR2
OCR6
JTTS 1
JTTS 2
JTTS 3
JTTS 4
CRA8
CRA7
CRA9
CRA5
R_65
R_67
CRB11
CRA23
CRA19
+15
FL3
15A
(P2,11,23) GND_PROT
SOSPATTOK (P23)
NAV_OFF (P23,24)
(P23)
TILT_DX
TILT_SX
(P23)
W5
(P12) RIBOK
RL42
DG1 (P27)
4K7
DG21 (P27)
4K7
GC1
GC5
GA22
GC23
GC22
GC13
GC9
GC17
GC21
S8
[TT]
MICRO BRACCIO BASSO
MICROSWITCH BOOM DOWN
MICRO FLECHE BASSE
EVDSDX2
EVSSDX2
EVDSSX2
EVSSSX2
EVDSDX
EVSSDX
EVDSSX
EVSSSX
EVDSDX 1
EVSSDX 1
EVDSSX 1
EVSSSX 1
JCST 2
[P39]
EV STABILIZZATORE DX
R. STABILIZER SV
EV STABILISATEUR D
[P39]
EV STABILIZZATORE SX
L. STABILIZER SV
EV STABILISATEUR G
EVTSX 2
EVTDX 2
EVTSX
EVTDX
EVTSX 1
EVTDX 1
EV TILTING SX
L TILTING SV
EV TILTING G
EV TILTING DX
R TILTING SV
EV TILTING D
DISCESA
LOWERING
DESCENTE
SOLLEVAMENTO
LIFTING
LEVAGE
DISCESA
LOWERING
DESCENTE
SOLLEVAMENTO
LIFTING
LEVAGE
VARIANTE PG. 22 IMP. CDC
VARIANT PG.22 CDC INTS.
VARIANTE P.22 INTS. CDC
STEVE@BRISBANEACCESS.COM.AU
0488737769
MERLO
S.p.A.
CUNEO
ITALY
La MERLO S.p.A. si riserva a termini di legge la proprietà del presente disegno con divieto di riprodurlo e comunicarlo a terzi senza sua autorizzazione.
Disegno eseguito al CAD ogni modifica manuale non dovrà ritenersi valida
Titolo:
SCHEMA EL. FUNZIONALE P34 CIT
Matr. Merlo
Numero di Disegno: 51730-3
Rev: G
Disegnatore:
Data:
Foglio: 22A
di: 33
Approvato:
Data:

SCHEDA GESTIONE SOSPENSIONE CABINA

CONTROL BOARD CAB SUSPENSION

CARTE GESTION SUSPENSION CABINE

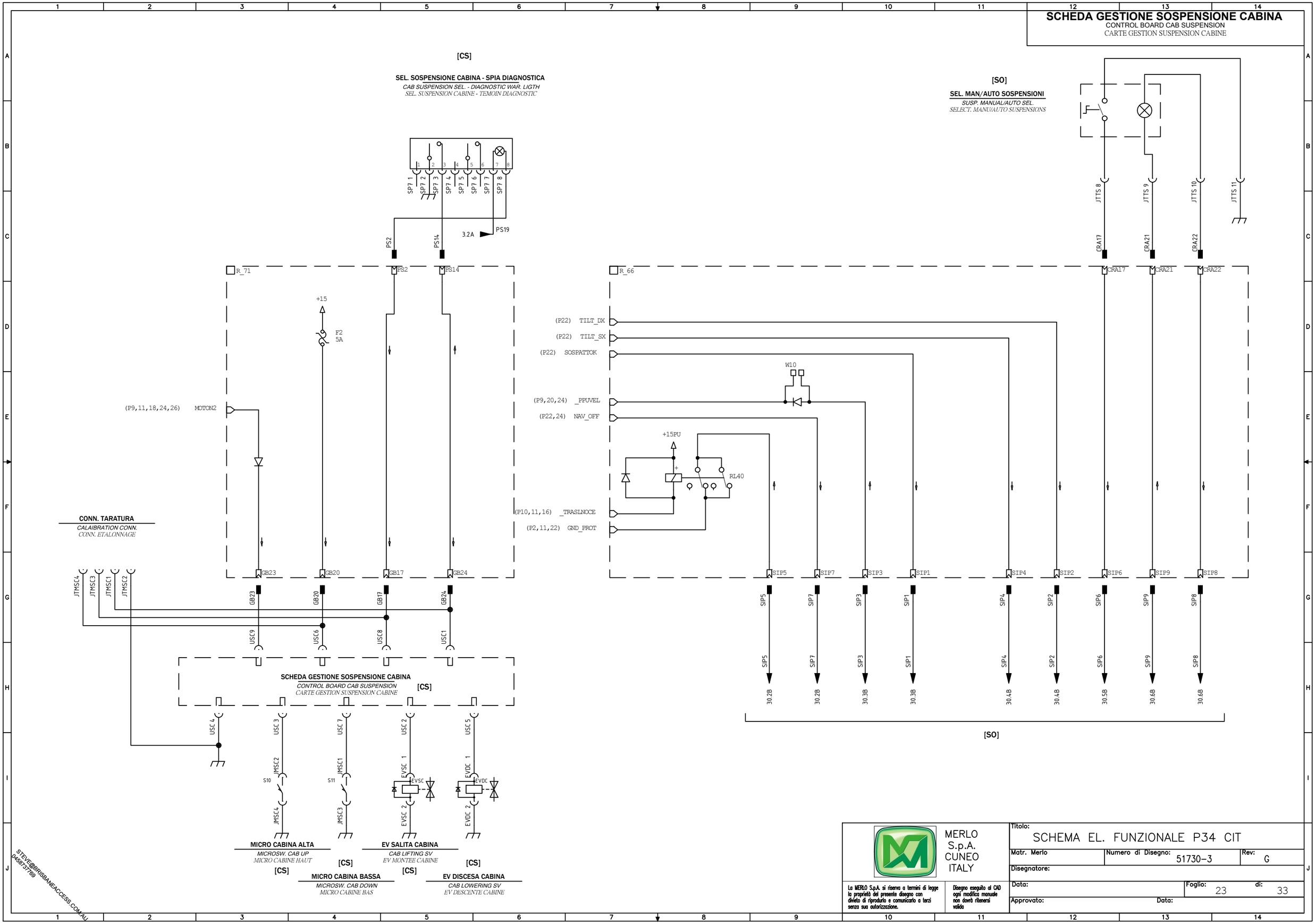

SEDILE RISC. - FR. PNEUM. - SOSP. BRACCIO - BLOCC. DIFF.

HEATED SEAT - PNEUM. BRAK. - BOOM SUSP. - DIFF. LOCK.
SIEGE CHAUF. - FR. PNEUM. - SUSP. FLECHE - BLOC. DIFF.

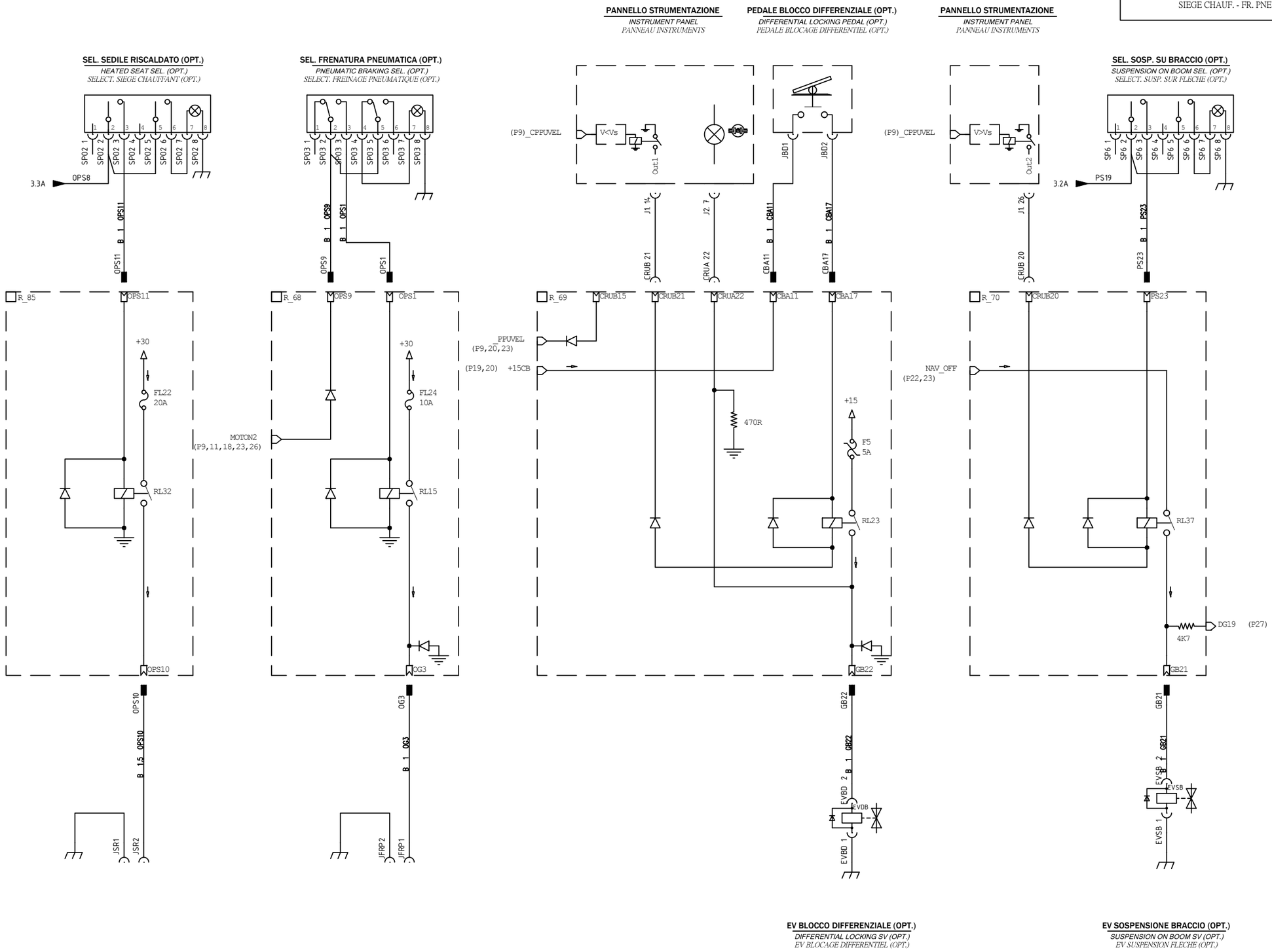

SEDILE RISCALDATO (OPT.)
HEATED SEAT (OPT.)
SIEGE CHAUFFANT (OPT.)

FRENATURA PNEUMATICA (OPT.)
PNEUMATIC BRAKING (OPT.)
FREINAGE PNEUMATIQUE (OPT.)

STEVE@BRISBANEACCESS.COM.AU
0438777169

MERLO S.p.A.
CUNEO
ITALY

La MERLO S.p.A. si riserva a termini di legge la proprietà del presente disegno con divieto di riprodurlo e comunicarlo a terzi senza sua autorizzazione.

Disegno eseguito al CAD ogni modifica manuale non dovrà ritenersi valida

Titolo: SCHEMA EL. FUNZIONALE P34 CIT

Matr. Merlo	Numero di Disegno: 51730-3	Rev: G
Disegnatore:		
Data:	Foglio: 24	di: 33
Approvato:	Data:	

ACCESSORI CABINA
CAB ATTACHMENTS
ACCESSOIRES CABINE

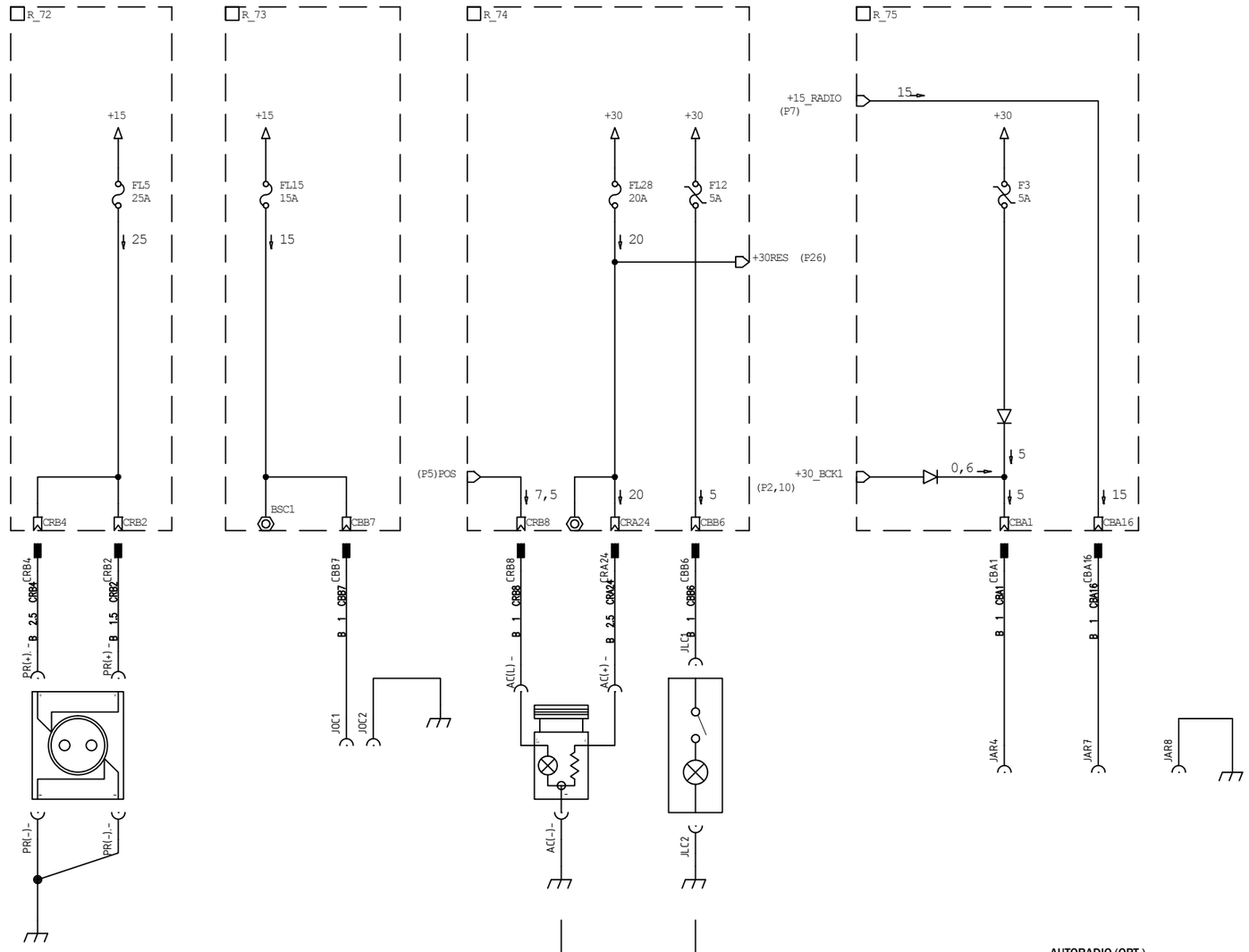

PRESA 25A
25A SOCKET
PRISE 25A

SEDILE PNEUMATICO (OPT.)
PNEUMATIC SEAT (OPT.)
SIEGE PNEUMATIQUE (OPT.)

ACCENDISIGARI
ELECTRIC LIGHTER
ALLUME-CIGARES

LUCE CABINA
CAB LIGHT
FEU CABINE

AUTORADIO (OPT.)
CAR RADIO (OPT.)
AUTORADIO (OPT.)

STEVE@BRISBANEACCESS.COM.AU
0458737286

MERLO S.p.A.
CUNEO
ITALY

La MERLO S.p.A. si riserva a termini di legge la proprietà del presente disegno con divieto di riprodurlo e comunicarlo a terzi senza sua autorizzazione.

Disegno eseguito al CAD ogni modifica manuale non dovrà ritenersi valida

Titolo: SCHEMA EL. FUNZIONALE P34 CIT

Matr. Merlo	Numero di Disegno: 51730-3	Rev: G
Disegnatore:		
Data:	Foglio: 25	di: 33
Approvato:	Data:	

ELETTROPOMPA
MOTOR PUMP
ELECTROPOMPE

PULSANTE ELETTROPOMPA EMERGENZA (NAV.)
EMERGENCY MOTOR PUMP PUSHBUTTON (PLAT.)
BOUTON ELETROPOMPE DE SECOURS (NAC.)

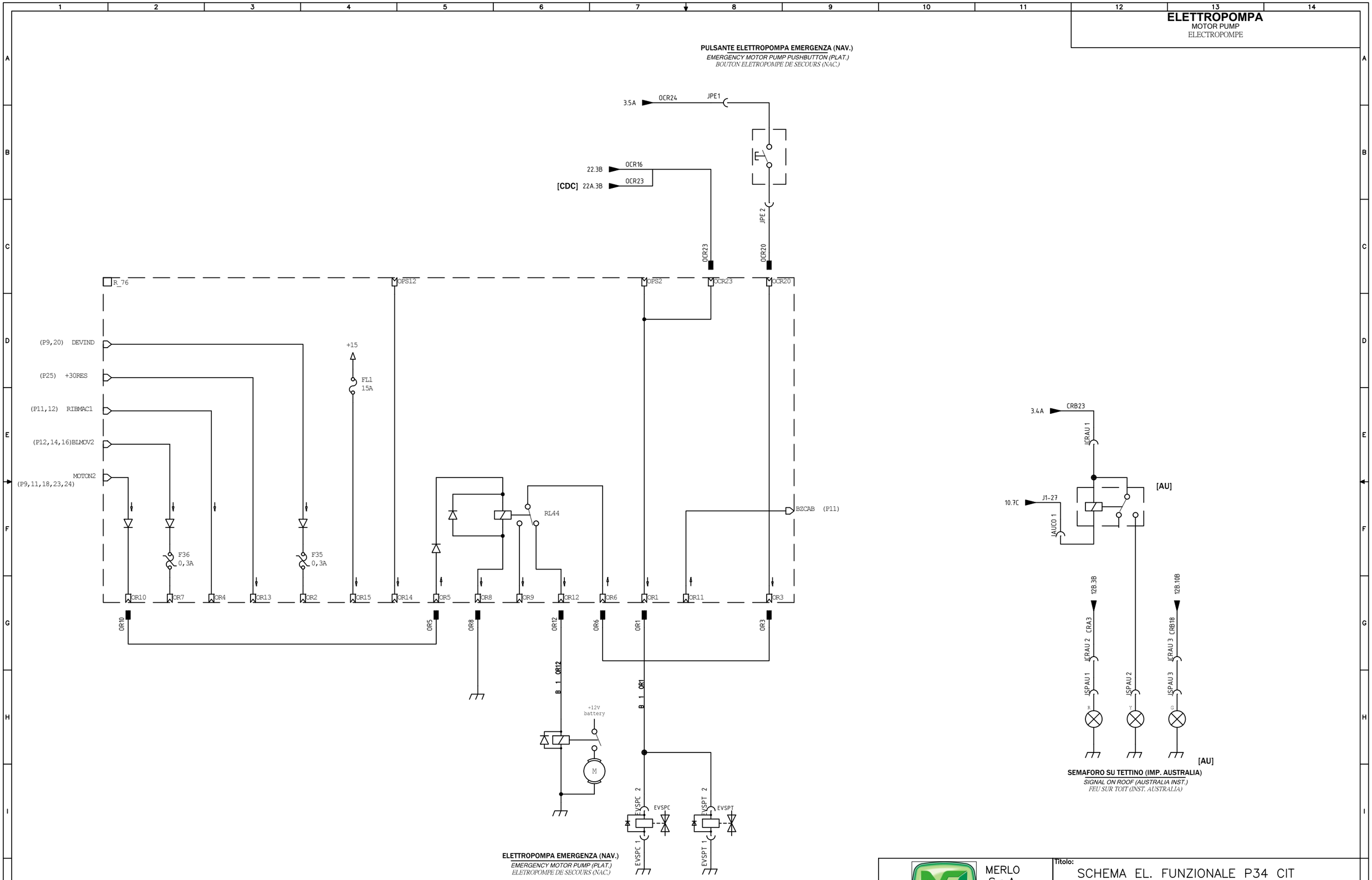

SEMAFORO SU TETTINO (IMP. AUSTRALIA)
SIGNAL ON ROOF (AUSTRALIA INST.)
FEU SUR TOIT (INST. AUSTRALIA)

ELETTROPOMPA EMERGENZA (NAV.)
EMERGENCY MOTOR PUMP (PLAT.)
ELETROPOMPE DE SECOURS (NAC.)

EV SBLOCCO PONTE POSTERIORE (NAV.)
REAR AXLE UNLOCKING SV (PLAT.)
EV DE DEBLOCAGE PONT ARRIERE (NAC.)

STEVE@BRISBANEACCESS.COM.AU
0468371769

MERLO S.p.A.
CUNEO
ITALY

La MERLO S.p.A. si riserva a termini di legge la proprietà del presente disegno con divieto di riprodurlo e comunicarlo a terzi senza sua autorizzazione.

Disegno eseguito al CAD ogni modifica manuale non dovrà ritenersi valida

Titolo: SCHEMA EL. FUNZIONALE P34 CIT		
Matr. Merlo	Numero di Disegno: 51730-3	Rev: G
Disegnatore:		
Data:	Foglio: 26	di: 33
Approvato:	Data:	

DIAGNOSTICA
DIAGNOSTIC
DIAGNOSTIC



STEVE@BRISBANEACCESS.COM.AU
0458737769

MERLO
S.p.A.
CUNEO
ITALY

La MERLO S.p.A. si riserva a termini di legge la proprietà del presente disegno con divieto di riprodurlo e comunicarlo a terzi senza sua autorizzazione.

Disegno eseguito al CAD ogni modifica manuale non dovrà ritenersi valida

Titolo: SCHEMA EL. FUNZIONALE P34 CIT

Matr. Merlo	Numero di Disegno: 51730-3	Rev: G
Disegnatore:		
Data:	Foglio: 27	di: 33
Approvato:	Data:	

RISERVA
SPARE
RESERVE

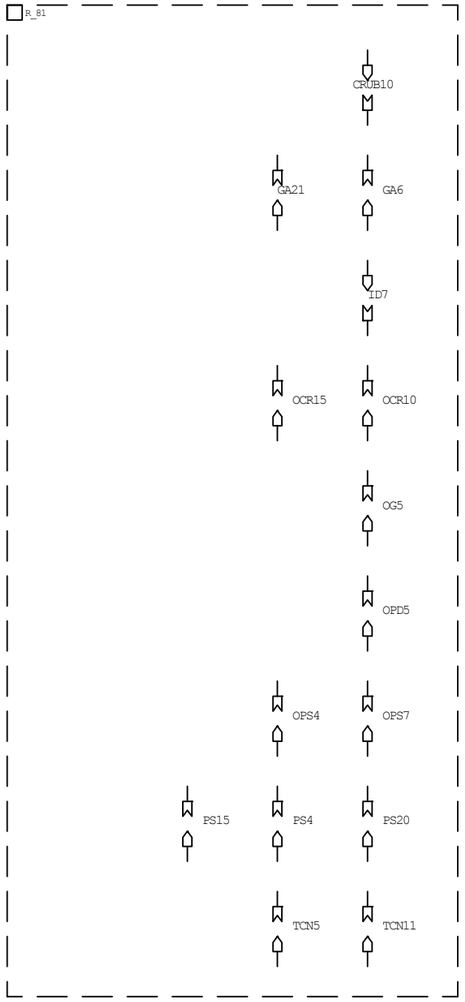

STEVE@BRISBANEACCESS.COM.AU
0458737769

MERLO
S.p.A.
CUNEO
ITALY

La MERLO S.p.A. si riserva a termini di legge la proprietà del presente disegno con divieto di riprodurlo e comunicarlo a terzi senza sua autorizzazione.

Disegno eseguito al CAD ogni modifica manuale non dovrà ritenersi valida

Titolo: SCHEMA EL. FUNZIONALE P34 CIT

Matr. Merlo	Numero di Disegno: 51730-3	Rev: G
Disegnatore:		
Data:	Foglio: 28	di: 33
Approvato:	Data:	

CENTRALINA ELETTRONICA MOTORE
ELECTRONIC UNIT MOTOR
CENTRAL ELECTRONQUE MOTEUR

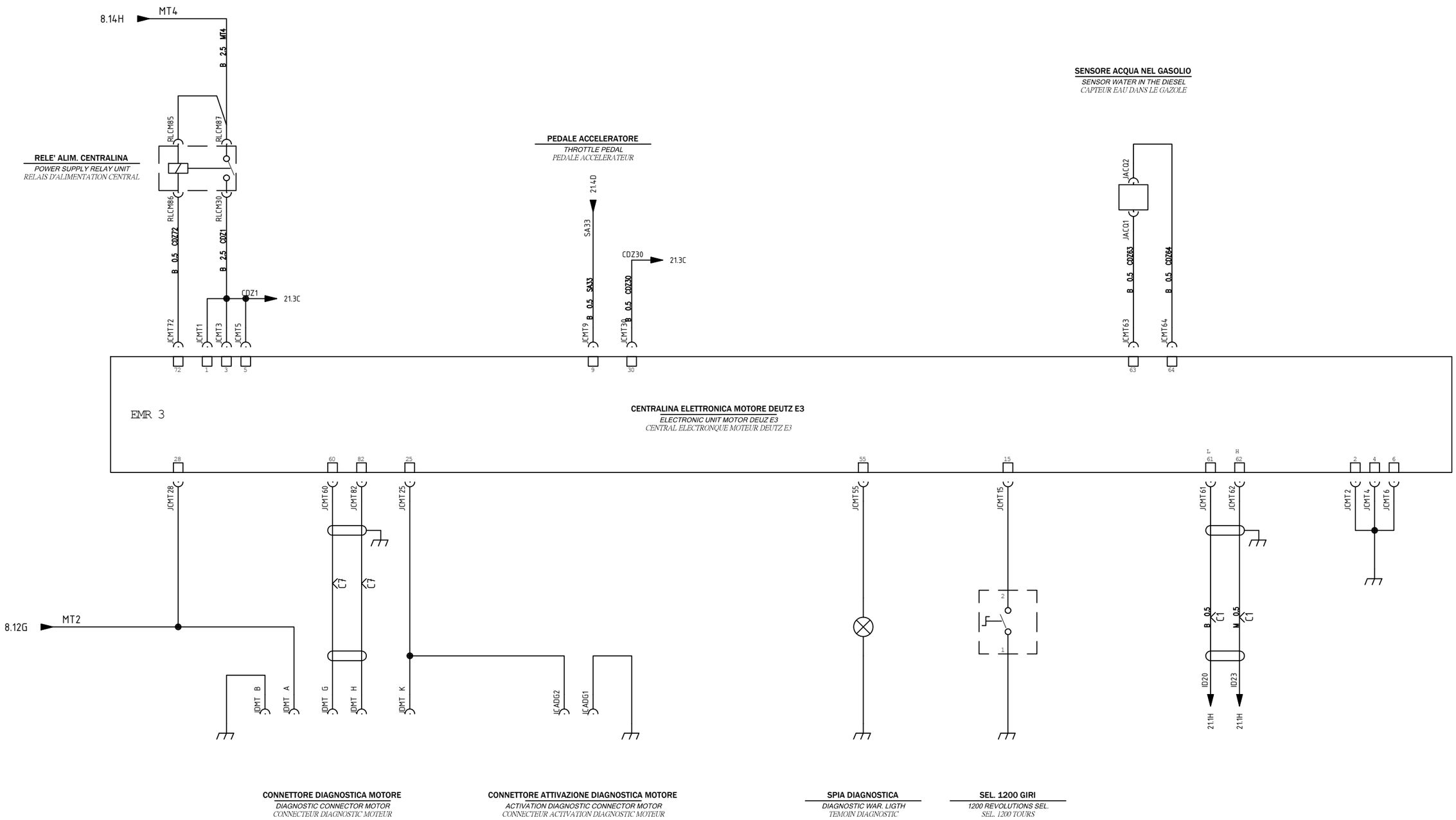

MERLO S.p.A. CUNEO ITALY

La MERLO S.p.A. si riserva a termini di legge la proprietà del presente disegno con divieto di riprodurlo e comunicarlo a terzi senza sua autorizzazione.

Disegno eseguito al CAD ogni modifica manuale non dovrà ritenersi valida

Titolo: SCHEMA EL. FUNZIONALE P34 CIT

Matr. Merlo	Numero di Disegno: 51730-3	Rev: G
Disegnatore:		
Data:	Foglio: 29	di: 33
Approvato:	Data:	

STEVE@BRISBANEACCESS.COM.AU
0458731769

SCHEDA GESTIONE SOSPENSIONI IDROPNEUMATICHE
CONTROL BOARD HYDRO-PNEUMATIC SUSPENSIONS
CARTE GESTION SUSPENSION HYDROPNEUMATIQUE

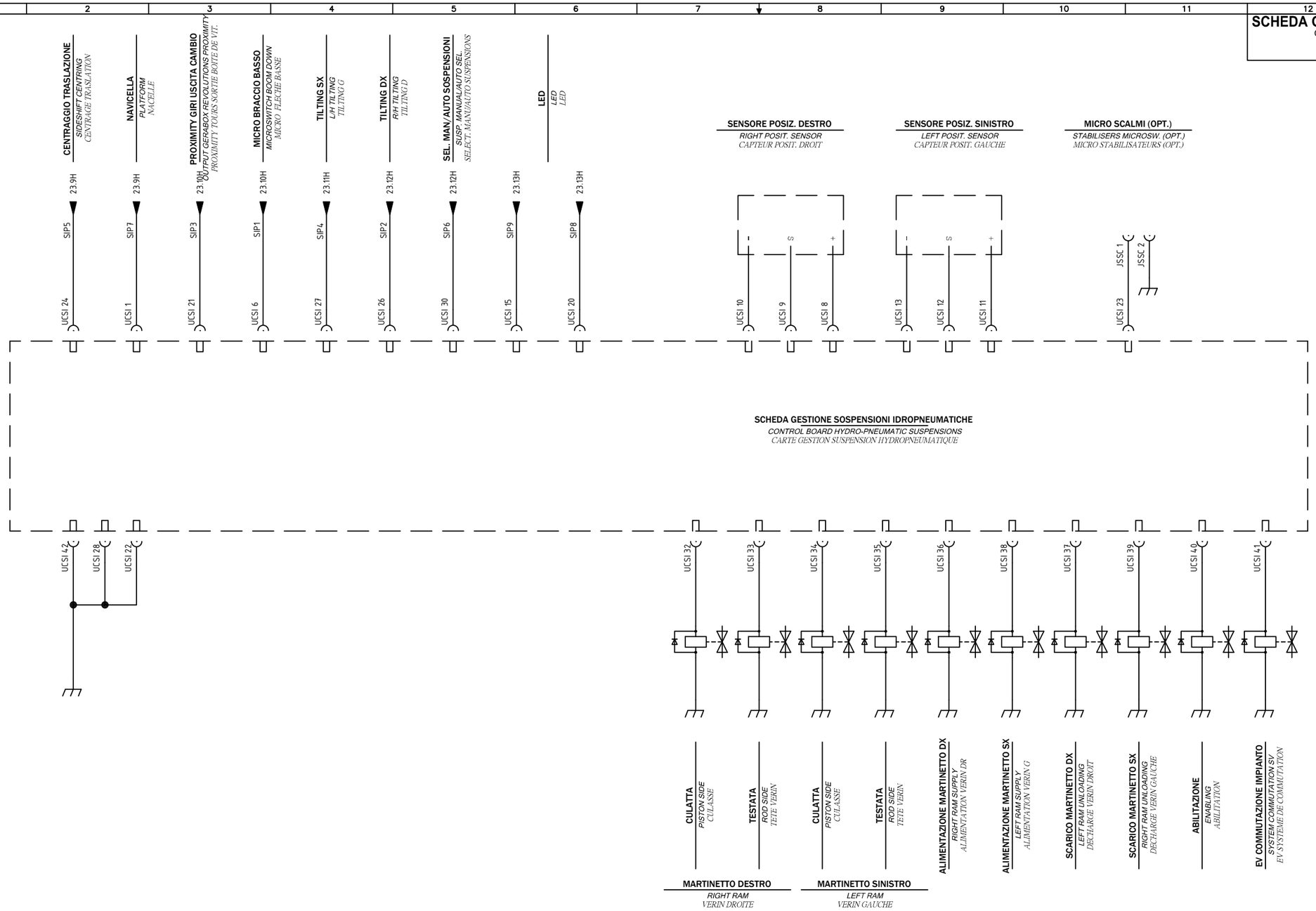

MERLO S.p.A.
CUNEO
ITALY

La MERLO S.p.A. si riserva a termini di legge la proprietà del presente disegno con divieto di riprodurlo e comunicarlo a terzi senza sua autorizzazione.

Disegno eseguito al CAD ogni modifica manuale non dovrà ritenersi valida

Titolo: SCHEMA EL. FUNZIONALE P34 CIT

Matr. Merlo	Numero di Disegno: 51730-3	Rev: G
Disegnatore:		
Data:	Foglio: 30	di: 33
Approvato:	Data:	

STEVE@BRISBANEACCESS.COM.AU
0458737169

LAYOUT
LAYOUT
LAYOUT

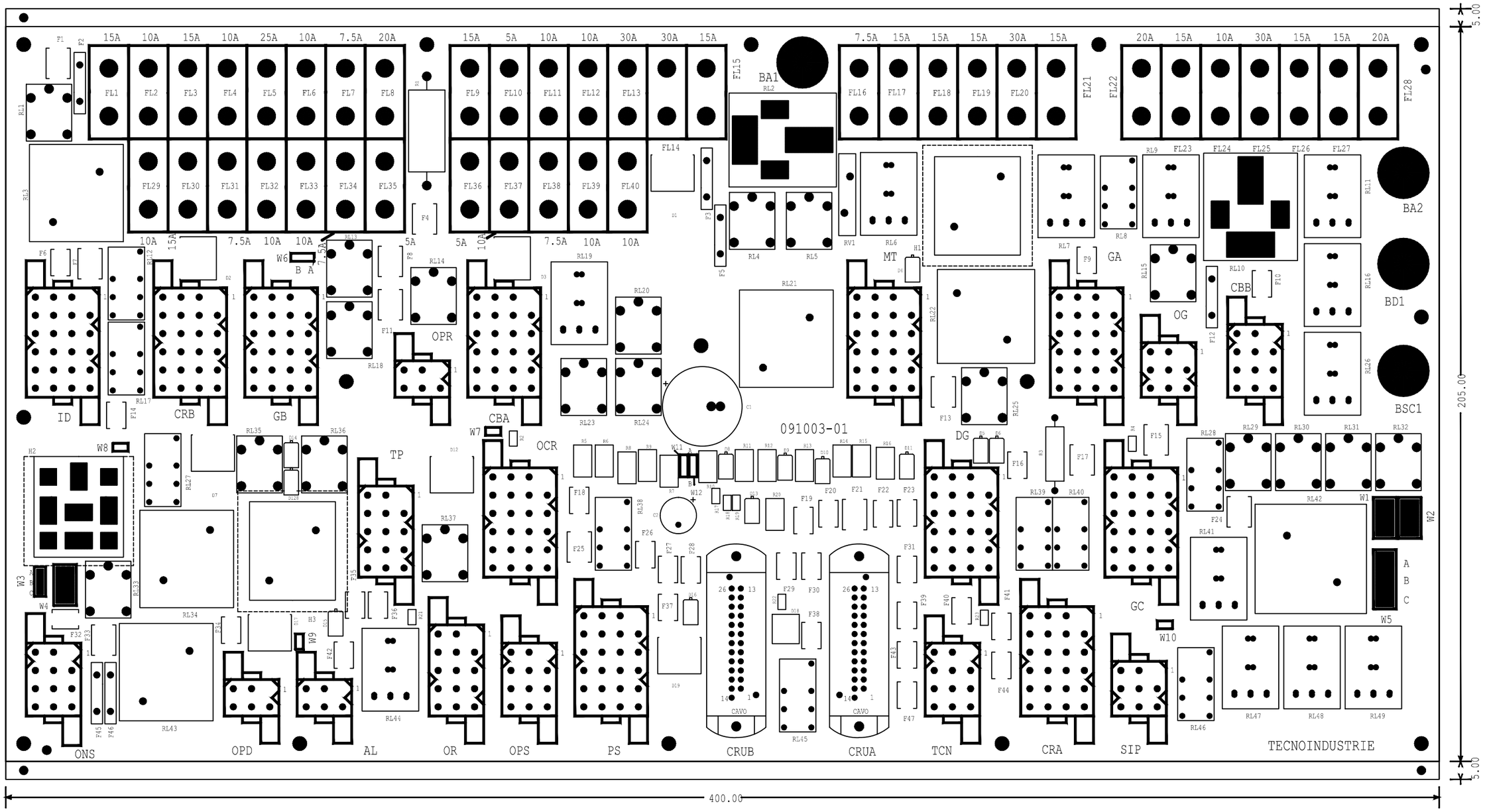

MERLO
S.p.A.
CUNEO
ITALY

La MERLO S.p.A. si riserva a termini di legge la proprietà del presente disegno con divieto di riprodurlo e comunicarlo a terzi senza sua autorizzazione.

Disegno eseguito al CAD ogni modifica manuale non dovrà ritenersi valida

Titolo: SCHEMA EL. FUNZIONALE P34 CIT

Matr. Merlo	Numero di Disegno: 51730-3	Rev: G
Disegnatore:		
Data:	Foglio: 31	di: 33
Approvato:	Data:	

STEVE@BRISBANEACCESS.COM.AU
0458737769

INDICE CONN. SCHEDA

CONN. BOARD INDEX

SOMMAIRE CONN. CARTE

Pin	Pg	Pin	Pg	Pin	Pg	Pin	Pg	Pin	Pg	Pin	Pg
AL1	2	CRB1	16	DG1	27	GC1	22	OCR1	8	OR1	26
AL2	2	CRB2	25	DG2	27	GC2	13	OCR2	22	OR2	26
AL3	2	CRB3	4	DG3	27	GC3	13	OCR3	22	OR3	26
AL4	2	CRB4	25	DG4	27	GC4	13	OCR4	14	OR4	26
AL5	2	CRB5	4	DG5	27	GC5	22	OCR5	13	OR5	26
AL6	2	CRB6	12	DG6	27	GC6	13	OCR6	22	OR6	26
BA1	2	CRB7	14	DG7	27	GC7	11	OCR7	14	OR7	26
BA2	2	CRB8	25	DG8	27	GC8	11	OCR8	12	OR8	26
BD1	25	CRB9	2	DG9	27	GC9	22	OCR9	12	OR9	26
BSC1	25	CRB10	2	DG10	27	GC10	13	OCR10	28	OR10	26
CBA1	25	CRB11	22	DG11	27	GC11	16	OCR11	12	OR11	26
CBA2	7	CRB12	12	DG12	27	GC12	16	OCR12	8	OR12	26
CBA3	7	CRB13	19	DG13	27	GC13	22	OCR13	13	OR13	26
CBA4	7	CRB14	15	DG14	27	GC14	13	OCR14	2	OR14	26
CBA5	5	CRB15	15	DG15	27	GC15	13	OCR15	28	OR15	26
CBA6	4	CRB16	14	DG16	27	GC16	16	OCR16	22	PS1	3
CBA7	4	CRB17	2	DG17	27	GC17	22	OCR17	14	PS2	23
CBA8	7	CRB18	12	DG18	27	GC18	13	OCR18	15	PS3	3
CBA9	4	CRB19	19	DG19	27	GC19	13	OCR19	2	PS4	28
CBA10	5	CRB20	3	DG20	27	GC20	13	OCR20	26	PS5	3
CBA11	24	CRB21	4	DG21	27	GC21	22	OCR21	15	PS6	19
CBA12	11	CRB22	16	DG22	27	GC22	22	OCR22	14	PS7	3
CBA13	5	CRB23	3	DG23	27	GC23	22	OCR23	26	PS8	9
CBA14	20	CRB24	2	DG24	27	GC24	13	OCR24	3	PS9	6
CBA15	4	CRUA1	10	GA1	5	ID1	20	OG1	6	PS10	6
CBA16	25	CRUA2	10	GA2	5	ID2	20	OG2	6	PS11	6
CBA17	24	CRUA3	10	GA3	5	ID3	20	OG3	24	PS12	17
CBA18	20	CRUA4	10	GA4	3	ID4	20	OG4	15	PS13	17
CBA19	7	CRUA5	12	GA5	5	ID5	20	OG5	28	PS14	23
CBA20	20	CRUA6	9	GA6	28	ID6	21	OG6	9	PS15	28
CBA21	10	CRUA7	10	GA7	9	ID7	28	OG7	15	PS16	9
CBA22	11	CRUA8	10	GA8	3	ID8	21	OG8	12	PS17	28
CBA23	7	CRUA9	10	GA9	9	ID9	21	OG9	12	PS18	10
CBA24	20	CRUA10	5	GA10	2	ID10	21	ONS1	14	PS19	3
CBB1	3	CRUA11	10	GA11	9	ID11	20	ONS2	14	PS20	28
CBB2	3	CRUA12	10	GA12	3	ID12	20	ONS3	14	PS21	3
CBB3	3	CRUA13	5	GA13	9	ID13	20	ONS4	14	PS22	17
CBB4	6	CRUA14	8	GA14	9	ID14	21	ONS5	14	PS23	24
CBB5	6	CRUA15	4	GA15	10	ID15	20	ONS6	14	PS24	4
CBB6	25	CRUA16	4	GA16	2	ID16	20	ONS7	14	SIP1	23
CBB7	25	CRUA17	10	GA17	12	ID17	20	ONS8	14	SIP2	23
CBB8	20	CRUA18	10	GA18	10	ID18	20	ONS9	14	SIP3	23
CBB9	6	CRUA19	9	GA19	10	ID19	20	ONS10	14	SIP4	23
CBB10	6	CRUA20	17	GA20	9	ID20	21	ONS11	14	SIP5	23
CBB11	6	CRUA21	10	GA21	28	ID21	20	ONS12	14	SIP6	23
CBB12	7	CRUA22	24	GA22	22	ID22	20	OPD1	14	SIP7	23
CRA1	16	CRUA23	10	GA23	9	ID23	21	OPD2	14	SIP8	23
CRA2	16	CRUA24	10	GA24	4	ID24	20	OPD3	14	SIP9	23
CRA3	12	CRUA25	10	GB1	5	MT1	3	OPD4	14	TCN1	16
CRA4	22	CRUA26	10	GB2	4	MT2	8	OPD5	28	TCN2	16
CRA5	22	CRUB1	4	GB3	4	MT3	8	OPD6	14	TCN3	16
CRA6	12	CRUB2	10	GB4	4	MT4	8	OPR1	5	TCN4	16
CRA7	22	CRUB3	10	GB5	5	MT5	9	OPR2	4	TCN5	28
CRA8	22	CRUB4	9	GB6	4	MT6	9	OPR3	6	TCN6	16
CRA9	22	CRUB5	10	GB7	4	MT7	9	OPR4	5	TCN7	16
CRA10	12	CRUB6	10	GB8	4	MT8	8	OPR5	4	TCN8	16
CRA11	12	CRUB7	11	GB9	5	MT9	10	OPR6	4	TCN9	16
CRA12	13	CRUB8	20	GB10	12	MT10	9	OPS1	24	TCN10	16
CRA13	22	CRUB9	10	GB11	5	MT11	10	OPS2	26	TCN11	28
CRA14	12	CRUB10	28	GB12	5	MT12	8	OPS3	9	TCN12	16
CRA15	13	CRUB11	10	GB13	19	MT13	10	OPS4	28	TP1	8
CRA16	15	CRUB12	9	GB14	19	MT14	10	OPS5	6	TP2	18
CRA17	23	CRUB13	11	GB15	19	MT15	10	OPS6	3	TP3	18
CRA18	15	CRUB14	11	GB16	12	MT16	3	OPS7	28	TP4	8
CRA19	22	CRUB15	24	GB17	23	MT17	10	OPS8	3	TP5	17
CRA20	16	CRUB16	10	GB18	3	MT18	10	OPS9	24	TP6	17
CRA21	23	CRUB17	9	GB19	12	MT19	10	OPS10	24	TP7	17
CRA22	23	CRUB18	11	GB20	23	MT20	8	OPS11	24	TP8	17
CRA23	22	CRUB19	11	GB21	24	MT21	10	OPS12	26	TP9	8
CRA24	25	CRUB20	24	GB22	24	MT22	8			TP10	17
		CRUB21	24	GB23	23	MT23	10			TP11	17
		CRUB22	11	GB24	23	MT24	8			TP12	17
		CRUB23	10							TP13	17
		CRUB24	11							TP14	18
		CRUB25	11							TP15	8

STEVE@BRISBANEACCESS.COM.AU
0458737169

MERLO S.p.A. CUNEO ITALY

La MERLO S.p.A. si riserva a termini di legge la proprietà del presente disegno con divieto di riprodurlo e comunicarlo a terzi senza sua autorizzazione.

Disegno eseguito al CAD ogni modifica manuale non dovrà ritenersi valida

Titolo: SCHEMA EL. FUNZIONALE P34 CIT

Matr. Merlo

Numero di Disegno: 51730-3

Rev: G

Disegnatore:

Data:

Foglio: 32 di: 33

Approvato:

Data:

INDICE COMPONENTI SOSTITUIBILI

REPLACEABLE COMPONENTS INDEX

SOMMAIRE COMPOSANTS REMPLACABLES

REF	I	PG	DESCRIZIONE	*DESCRIPTION*	DESCRIPTION
FL1	15A	26	ALIMENTAZIONE +15 SU CONNETTORE OR	*POWER SUPPLY +15 ON CONNECTOR OR*	ALIMENTATION +15 SUR CONNETTEUR OR
FL2	10A	20	ALIMENTAZIONE IDROSTATICA	*HYDROSTATIC POWER SUPPLY*	ALIMENTATION HYDROSTATIQUE
FL3	15A	22	ALIMENTAZIONE TILTING E TRASLAZIONE	*TILTING AND SIDESHIFT POWER SUPPLY*	ALIMENTATION TILTING ET TRASLATION
FL4	10A	16	ALIMENTAZIONE SCHEDA TECNORD CONTROLLO BRACCIO	*TECNORD EL. BOARD BOOM CONTROL POWER SUPPLY*	ALIMENTATION CARTE TECNORD CONTROLE FLECHE
FL5	25A	25	PRESA 25A	*25A SOCKET*	PRISE 25A
FL6	10A	3	ALIM.+15 PER PANNELLO SELETTORI E PANNELLO CRUSCOTTO	*POW. SUPPLY +15 SELECTOR PANEL AND DASHBOARD PANEL*	ALIM. +15 PANNEAU SELECTEUR ET PANNEAU TABLEAU DE BORD
FL7	7,5A	12	EV SBLOCCO MOVIMENTI (ALIM. MICRO ANTIRIBALTAMENTO)	*MOVEMENTS UNLOCKING SV (ANTI-OVERTURN WHEELS MICROSW. POW. SUPPLY)*	EV DEBLOC. MOUVEMENTS (ALIM. MICRO ANTIRENVERSENMENT ROUES)
FL8	20A	17	ALIM.+15 PER SCHEDA 3 PUNTO, E SCHEDA MULTIFARMER	*POW. SUPPLY +15 3 POINT BOARD AND MULTIFARMER BOARD*	ALIM. +15 CARTE 3 POINT ET CARTE MULTIFARMER
FL9	15A	7	TERGICRISTALLO POSTERIORE, TERGICRISTALLO TETTUCCIO, AUTORADIO +15	*REAR WIPER, ROOF WIPER, CAR RADIO +15*	ESSUIE-GLAVE ARRIERE, ESSUIE-GLACE SUR TOIT, AUTORADIO +15
FL10	5A	12	EV SBLOCCO MOVIMENTI IN BYPASS SICUREZZE	*MOVEMENTS UNLOCKING SV WITH SAFETY BYPASS*	EV DEBLOCAGE MOUVEMENTS BYPASS SECURITES
FL11	10A	7	TERGICRISTALLO ANTERIORE, POMPA LAVAVETRO	*FRONT WIPER, WINDSHIELD WASHER PUMP*	ESSUIE-GLACE AVANT, POMPE LAVE-VITRE
FL12	10A	12	ALIMENTAZIONE ACCESSORI BRACCIO, ALIMENTAZIONE SWITCH SOVRACC.ATTREZZATURA	*BOOM ATTACHMENTS POWER SUPPLY, OVERLOAD ON EQUIPMENT SWITCH POWER SUPPLY*	ALIMENTATION ACCESSOIRES FLECHE, ALIMENTATION SWITCH SURCHARGE EQUIPEMENT
FL13	30A	8	MOTORINO DI AVVIAMENTO	*STARTING MOTOR*	DEMARREUR
FL14	30A	8	ALIMENTAZIONE CENTRALINA MOT. DIESEL	*DIESEL MOT. UNIT POWER SUPPLY*	ALIMENTATION CENTRAL MOT. DIESEL
FL15	15A	25	SEDILE PNEUMATICO, OPTIONAL CABINA	*PNEUMATIC SEAT, CAB OPTIONAL*	SIEGE PNEUMATIQUE, OPTIONAL CABINE
FL16	7,5A	18	ALIM. +30 PER SCHEDA 3 PUNTO	*POW. SUPPLY +30 3 POINT BOARD*	ALIM. +30 CARTE 3 POINT
FL17	15A	5	LUCI ABBAGLIANTI	*HIGH BEAM*	FEUX DE ROUTE
FL18	15A	4	CLACSON	*HORN*	KLAXON
FL19	15A	4	FRECCE	*TURN INDICATORS*	CLIGNOTANTS
FL20	30A	3	FRIZIONE COMPRESSORE, VENTILATORE CONDENSATORE	*COMPRESSOR CLUTCH, CONDENSER VENTILATOR*	EMBRAYAGE COMPRESSEUR, VENTILATEUR CONDENSEUR
FL21	15A	5	LUCI ANABBAGLIANTI	*LOW BEAM*	FEUX DE CROISEMENT
FL22	20A	24	SEDILE RISCALDATO	*HEATED SEAT*	SIEGE CHAUFFANT
FL23	15A	6	FARI LAVORO BRACCIO	*BOOM WORKING LIGHTS*	FEUX DE TRAVAIL BRAS
FL24	10A	24	FRENATURA PNEUMATICA	*PNEUMATIC BRAKING*	FREINAGE PNEUMATIQUE
FL25	30A	3	VENTILATORE CABINA	*CAB FAN*	VENTILATEUR CABINE
FL26	15A	6	FARI LAVORO CABINA POSTERIORI	*REAR CAB WORK LIGHTS*	FEUX DE TRAVAIL CABINE ARRIERE
FL27	15A	6	FARI LAVORO CABINA ANTERIORI	*FRONT CAB WORK LIGHTS*	FEUX DE TRAVAIL CABINE AVANT
FL28	20A	25	ACCENDISIGARI, ALIMENT. +30 SU CONNETTORE OR	*CIG. LIGHTER, POWER SUPPLY +30 ON CONNECTOR OR*	ALLUME-CIGARES, ALIMENTATION +30 SUR CONNETTEUR OR
FL29	10A	14	EV GASOLIO (COMANDI DA CABINA)	*DIESEL SV (CONTROLS FROM CAB)*	EV GAZOLE (COMMANDES DEPUIS CABINE
FL30	15A	14	ALIMENTAZIONE NAVICELLA SEMPLIFICATA EV GASOLIO (COMANDI DA NAVICELLA)	*SIMPLIFIED PLATFORM POWER SUPPLY DIESEL SV (CONTROLS FROM PLATFORM)*	ALIMENTATION NACELLE SIMPLIFIE EV GAZOLE (COMMANDES DEPUIS NACELLE)
FL31	7,5A	5	LUCI POSIZIONE: ANTER.SX, POSTER.DX	*SIDELIGHTS: FRONT L.,REAR R.*	FEUX DE POSITION: AVANT G, ARRIERE D
FL32	10A	14	AUX1, EV DEVIATRICE	*AUX1, FLOW DIVERTER SV*	AUX1, EV DEVIATEUR
FL33	10A	4	LUCI STOP	*STOP LIGHT*	FEUX STOP
FL34	7,5A	5	LUCI POSIZIONE: ANTER.DX, POSTER.SX, LUCE TARGA	*SIDELIGHTS: FRONT R., REAR L., NUMBER PLATE LIGHT*	FEUX DE POSITION: AVANT D, ARRIERE G, ECLAIRAGE PLAQUE
FL35	5A	4	FRECCIA SX RIMORCHIO	*TRAILER LEFT TURN INDICATOR*	CLIGNOTANT G REMORQUE
FL36	5A	4	FRECCIA DX RIMORCHIO	*TRAILER RIGHT TURN INDICATOR*	CLIGNOTANT DR REMORQUE
FL37	10A	4	LUCI STOP RIMORCHIO	*TRAILER STOP LIGHTS*	FEUX STOP REMORQUE
FL38	7,5A	5	LUCI POSIZIONE: RIMORCHIO	*SIDELIGHTS: TRAILER*	FEUX DE POSITION: REMORQUE
FL39	10A	6	GIROFARO RIMORCHIO	*TRAILER FLASHING BEACON*	GYROPHARE REMORQUE
FL40	10A	6	GIROFARO CABINA	*CAB FLASHING BEACON*	GYROPHARE CABINE
H1		4	MODULO INTERMITTENZA FRECCE	*TURN INDICATORS INTERMITTENCE MODULE*	MODULE INTERMITTENCE CLIGNOTANTS
H2		20	MODULO MICRO SEDILE	*SEAT MICROSW. MODULE*	MODULE MICRO SIEGE
H3		12	MODULO SWITCH ON DELAY	*MODULE SWITCH ON DELAY*	MODULE SWITCH ON DELAY
RL42		22	DISABILITAZIONE TILTING E STABILIZZATORI IN CASO DI RIBALTAMENTO	*DISABLE TILTING AND STABILIZERS IN CASE OF OVERTURN*	DESACTIVATION TILTING ET STABILISATEURS IN RENVERSENMENT

STEVE@BRISBANEACCESS.COM.AU
0458737169

MERLO S.p.A. CUNEO ITALY

La MERLO S.p.A. si riserva a termini di legge la proprietà del presente disegno con divieto di riprodurlo e comunicarlo a terzi senza sua autorizzazione.

Disegno eseguito al CAD ogni modifica manuale non dovrà ritenersi valida

Titolo: SCHEMA EL. FUNZIONALE P34 CIT

Matr. Merlo

Numero di Disegno: 51730-3

Rev: G

Disegnatore:

Data:

Foglio: 33 di: 33

Approvato:

Data: